



გალტ & თაგარში

გადაწყვეტილების მხარდგმობის



ელექტროენერჯის ბაზარი საქართველოში

2024 წლის 9 თვის მიმოხილვა

ოქტომბერი 2024



ევა ბოჭორიშვილი

კვლევების დეპარტამენტის უფროსი | evabochorishvili@gt.ge

მარიამ ჩახვაშვილი

სექტორის უფროსი | mchakhvashvili@gt.ge



ძირითადი ტენდენციები

ელექტროენერჯის ბალანსი: 2024 წლის 9 თვეში მიწოდებამ 11.8 ტვტ.სთ შეადგინა. აქედან 11.3 ტვტ.სთ იყო ადგილობრივი გენერაცია, ხოლო 0.5 ტვტ.სთ იმპორტი.

მიწოდებული 11.8 ტვტ.სთ-დან, ადგილობრივმა მოხმარებამ საბითუმო დონეზე 10.4 ტვტ.სთ შეადგინა, 1.0 ტვტ.სთ გავიდა ექსპორტზე, ხოლო 0.4 ტვტ.სთ დაიკარგა ქსელში ტრანსპორტირებისას.

მიწოდება: ჰიდროსადგურების გენერაცია წლიურად 7.2%-ით გაიზარდა, როგორც უხვი ნალექის, ასევე მარეგულირებელი სადგურების ეფექტური მუშაობის ხარჯზე. ჰიდროსადგურების გენერაციის ზრდამ და ექსპორტის შემცირებამ იმპორტის მინიმალურ ნიშნულზე შენარჩუნება განაპირობა. ასევე შემცირდა თბოსადგურების გენერაციაც.

ადგილობრივი მოხმარება: 2024 წლის დასაწყისიდან ელექტროენერჯის მოხმარება კვლავ აღმავალ ტრენდს დაუბრუნდა, რაც ძირითადად კრიპტო-მაინინგ და მეტალურჯის სექტორების გამოცოცხლებით აიხსნება. ჭამში, 2024 წლის პირველ 9 თვეში ელექტროენერჯის ადგილობრივი მოხმარება წლიურად 5.4%-ით გაიზარდა და 10.4 ტვტ.სთ შეადგინა.

ექსპორტი: 2024 წლის 9 თვეში ექსპორტის მოცულობა წლიურად 28.8%-ით შემცირდა 1.0 ტვტ.სთ-მდე, ხოლო ღირებულებაში 49.0 მლნ აშშ დოლარი შეადგინა (-48.8% წ/წ). მთავარ საექსპორტო ბაზარად კვლავ თურქეთი დარჩა, ექსპორტის 82.8%-იანი წილით.

სავაჭრო ბალანსი: 2024 წლის 9 თვეში საქართველო კვლავ ელექტროენერჯის წმინდა ექსპორტიორად დარჩა. წმინდა ექსპორტმა 0.6 ტვტ.სთ ანუ 45.2 მლნ აშშ დოლარი შეადგინა.

ელექტროენერჯის ფასი საქართველოში წლიურად 7.9%-ით გაიზარდა და 5.6 აშშ ცენტი შეადგინა. საბალანსო ელექტროენერჯის ფორმირებაში ყველაზე მაღალი წილი კვლავ PPA-იან სადგურებს უჭირავთ.

ბაზრის სიახლეები: შეიცვალა წინასამშენებლო გარანტიის მიმართ მოთხოვნები განახლებადი ენერჯის პროექტებისთვის. ენერჯეტიკული ბირჟაზე აქტიურობა კვლავ დაბალია.



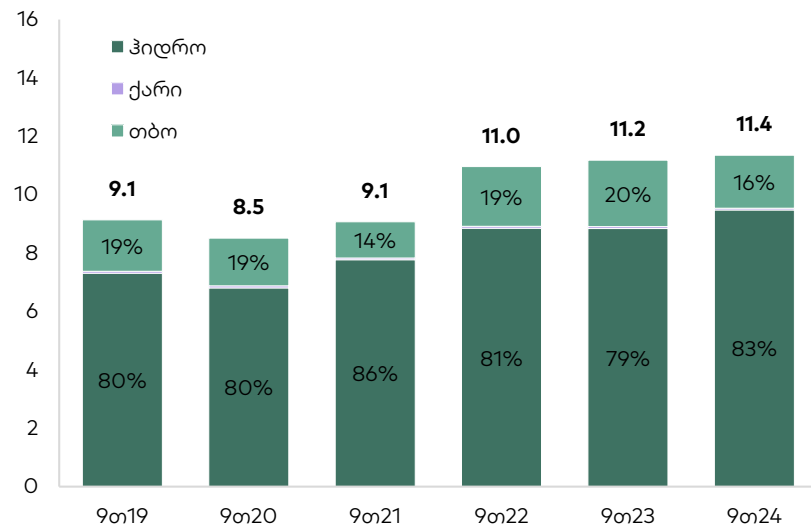
ელექტროენერჯის გენერაცია

2024 წლის პირველ 9 თვეში ელექტროენერჯის ადგილობრივი გენერაცია 1.5%-ით გაიზარდა და 11.4 ტვტ.სთ შეადგინა.

ჰიდრო გენერაცია წლიურად 7.2%-ით გაიზარდა 9.5 ტვტ.სთ-მდე და ჯამური გენერაციის 83.5% შეადგინა. ზრდა გამოწვეული იყო ამ წლის სახარბიელო ჰიდროლოგიით და მარეგულირებელი სადგურების ოპტიმალური მუშაობით.

მნიშვნელოვნად, წლიურად 20.3%-ით შემცირდა თბოსადგურების გენერაცია, რაც გამოწვეული იყო გაზრდილი ჰიდრო გენერაციით და ექსპორტის შემცირებით.

გრაფიკი 1: ელექტროენერჯის გენერაცია, ტვტ.სთ



წყარო: სემეკი, გალთ & თავართი

ცხრილი 1: ელექტროენერჯის გენერაციის დინამიკა, 9 თვე 2024

ობიექტები	წლიური ზრდა
გენერაცია, სულ	+1.5%
თბოსადგურები	-20.3%
ქარის სადგურები	-9.2%
ჰესები	+7.2%
აქედან:	
ენგური-ვარდნილი	+2.4%
სხვა რეგულირებადი ჰესები	+8.6%
დერეგულირებადი ჰესები	+12.0%

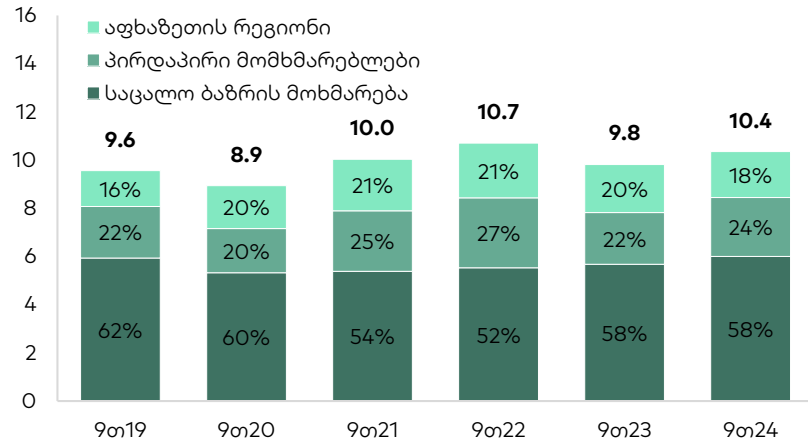


ელექტროენერჯის მოხმარება

ელექტროენერჯის ადგილობრივი მოხმარება აღმავალ დინამიკას დაუბრუნდა და 2024 წლის პირველ 9 თვეში წლიურად 5.4%-ით გაიზარდა და 10.4 ტვტ.სთ შეადგინა. მატება საცალო (+5.7% წ/წ) და პირდაპირი მომხმარებლების (+14.0% წ/წ) გაზრდილი მოთხოვნის შედეგი იყო. ამასთან, აფხაზეთის რეგიონის მოხმარება წლიურად 4.4%-ით შემცირდა.

პირდაპირი მომხმარებლების მოხმარების 14.1%-იანი წლიური ზრდა კრიპტო-მაინინგ და მეტალურჯის სექტორების გამოცოცხლებით აიხსნება, რაც საერთაშორისო ბაზრებზე კრიპტო აქტივების და ფეროშენადნობების ფასების ზრდამ გამოიწვია. ამასთან, ეს სანარმოები ჯერ არ დაბრუნებიათ თავიანთ მაქსიმალურ სანარმოო პოტენციალს. შესაბამისად, ელექტროენერჯის მოხმარების ზრდის პოტენციალი კვლავ მაღალია.

გრაფიკი 2: ელექტროენერჯის მოხმარება საბითუმო მომხმარებლების მიხედვით, ტვტ.სთ



წყარო: სემევი, გალტი & თაგარტი

შენიშვნა 1: **საცალო მოხმარებაში** შედის თელასის, ენერგო-პრო ჯორჯიას, თელმიკოს და ეპ ჯორჯია მინოდების ელექტროენერჯის ჯამური მოხმარება. ეპ ჯორჯია და თელმიკო დაფუძნდნენ 2021 წლის ივნისში და ემსახურებიან შესაბამისად ენერგო-პრო ჯორჯიას და თელასის ყოფილ აბონენტებს. ცვლილება გამოწვეული იყო საკანონმდებლო მოთხოვნებით.

შენიშვნა 2: **პირდაპირ მომხმარებლად** სავალდებულოდ რეგისტრაციის კრიტერიუმია 0.4 გვტ.სთ საშუალო-თვეური მოხმარება

ცხრილი 2: ელექტროენერჯის მოხმარების დინამიკა, 9 თვე 2024

მომხმარებელი	წლიური ზრდა
მომხმარება, სულ	+5.4%
აფხაზეთის რეგიონი	-4.4%
პირდაპირი მომხმარებლები	+14.0%
საცალო მომხმარებელი	+5.7%
აქედან:	
ეპ ჯორჯია მინოდება და ენერგო-პრო ჯორჯია	+5.1%
თელმიკო და თელასი	+6.5%



ელექტროენერჯით საგარეო ვაჭრობა

ექსპორტი

2024 წლის 9 თვეში ელექტროენერჯის **ექსპორტის მოცულობა** წლიურად 28.8%-ით შემცირდა და 1.0 ტვტ.სთ შეადგინა. წელს ექსპორტის სეზონი აპრილის თვეში დაიწყო და აგვისტოს ჩათვლით გაგრძელდა. მთავარ საექსპორტო ბაზარად კვლავ თურქეთი დარჩა, ექსპორტის 82.8%-იანი წილით. ექსპორტის შემცირება უკავშირდება თურქეთის ბაზარზე ფასების კლების შედეგად ექსპორტიორების მხრიდან შემცირებულ ინტერესს.

ტოპ-3 ექსპორტიორი იყვნენ ბუქაფ სოლუშენზ, ქროს ბორდერ ტრედიინგი და თბილისის საინვესტიციო ჯგუფი.

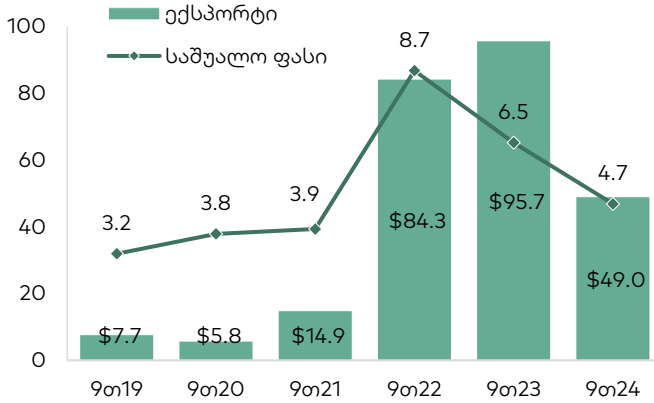
2024 წლის 9 თვეში თითქმის განახევრდა (-48.8% წ/წ) **ექსპორტიდან მიღებული შემოსავლები** და 49.0 მლნ აშშ დოლარი შეადგინა. კლება უკავშირდება როგორც მოცულობის, ისე საექსპორტო ფასის კლებას. ექსპორტის საშუალო ფასი შემცირდა 28.1%-ით და კვტ.სთ-ზე 4.7 აშშ ცენტი შეადგინა.

ტრანზიტი

2024 წლის 9 თვეში საქართველოს გავლით თურქეთში 1.1 ტვტ.სთ (-48.1% წ/წ) ელექტროენერჯის ტრანზიტი განხორციელდა, რომლის 94.4% აზერბაიჯანიდან მოდიოდა, ხოლო დანარჩენი რუსეთიდან.

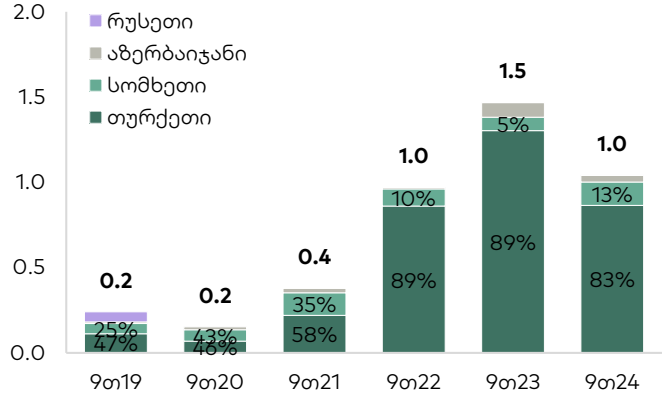


გრაფიკი 3: ელექტროენერჯის ექსპორტი (\$ მლნ) და საშუალო ფასი (აშშ ცენტი/კვტ.სთ)



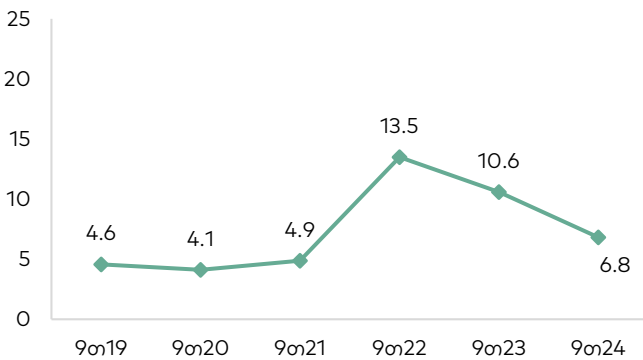
წყარო: სემევი, საქსტატი, გალტ & თაგარტი

გრაფიკი 4: ელექტროენერჯის ექსპორტი ქვეყნების მიხედვით, ტვტ.სთ



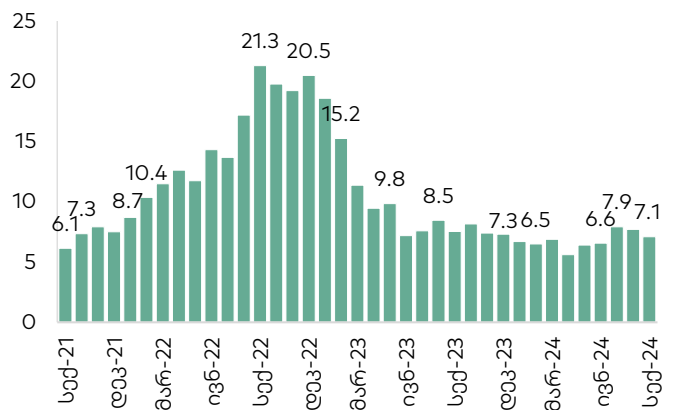
წყარო: სემევი, საქსტატი, გალტ & თაგარტი

გრაფიკი 5: თურქეთში ელექტროენერჯის საშუალო წლიური ფასი, აშშ ცენტი/კვტ.სთ



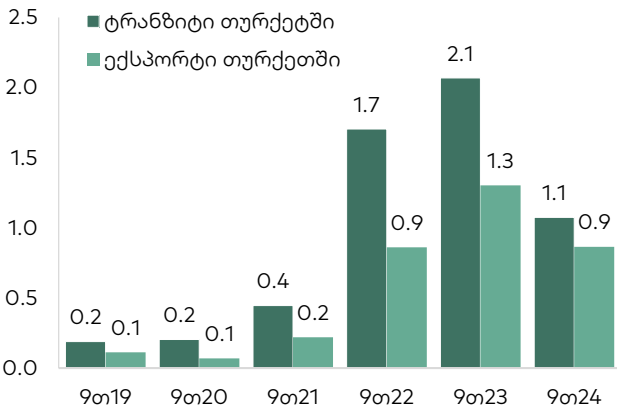
წყარო: EPIAS, EVDS, გალტ & თაგარტი

გრაფიკი 6: თურქეთში ელექტროენერჯის საშუალო თვიური ფასი, აშშ ცენტი/კვტ.სთ



წყარო: EPIAS, EVDS, გალტ & თაგარტი

გრაფიკი 7: თურქეთში ელექტროენერჯის ტრანზიტი და ექსპორტი საქართველოდან, ტვტ.სთ



წყარო: სემევი, გალტ & თაგარტი



იმპორტი

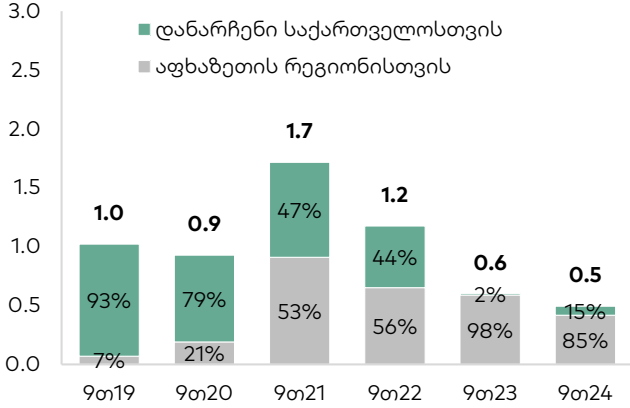
2024 წლის 9 თვეში ელექტროენერჯის იმპორტი წლიურად 17.8%-ით შემცირდა 0.5 ტვტ.სთ-მდე. იმპორტირებულ ელექტროენერჯის 88.7% რუსეთიდან განხორციელდა და თითქმის სრულად აფხაზეთის მოხმარებისთვის იყო განკუთვნილი. ეს იმპორტი სპეციალურ ფასად, კვტ.სთ-ზე 0.1 აშშ ცენტად განხორციელდა. იმპორტის დანარჩენი 11.3% შემოვიდა აზერბაიჯანიდან და ჯამურ მიწოდებაში უმნიშვნელო მოცულობას შეადგენდა (0.5%-ს). ამ მიზეზების გამო, ჯამურად, 2024 წლის 9 თვეში იმპორტულ ელექტროენერჯიაში გადახდილმა თანხამ მხოლოდ 3.8 მლნ აშშ დოლარი შეადგინა.

სავაჭრო ბალანსი

საქართველო ელექტროენერჯის წმინდა ექსპორტიორია 2022 წლიდან მოყოლებული. 2024 წლის 9 თვეში წმინდა ექსპორტმა 0.6 ტვტ.სთ (-36.4% წ/წ) ანუ 45.2 მლნ აშშ დოლარი (-52.4%) შეადგინა.

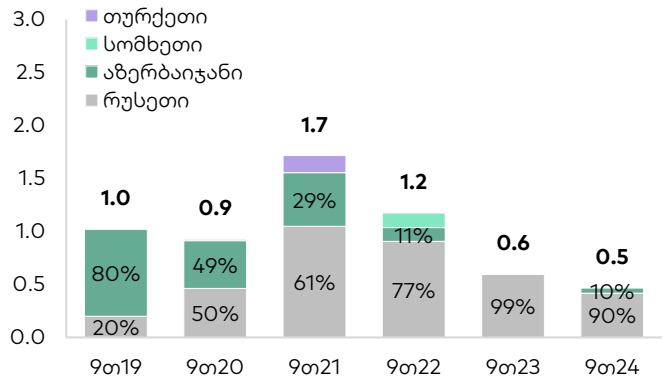


გრაფიკი 8: ელექტროენერჯის იმპორტი დანიშნულების მიხედვით, ტვტ.სთ



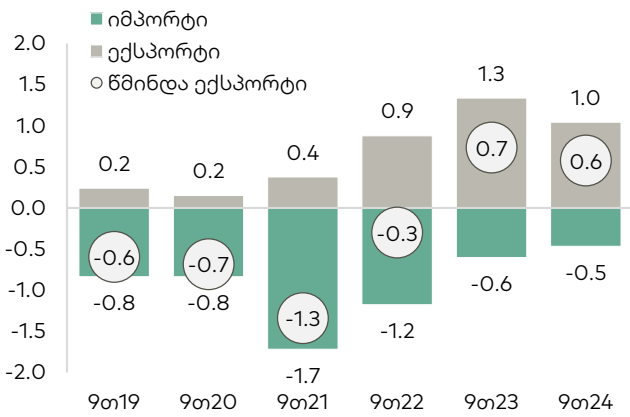
წყარო: სემევი, საქსტატი, გალტ & თაგარტი

გრაფიკი 9: ელექტროენერჯის იმპორტი ქვეყნების მიხედვით, ტვტ.სთ



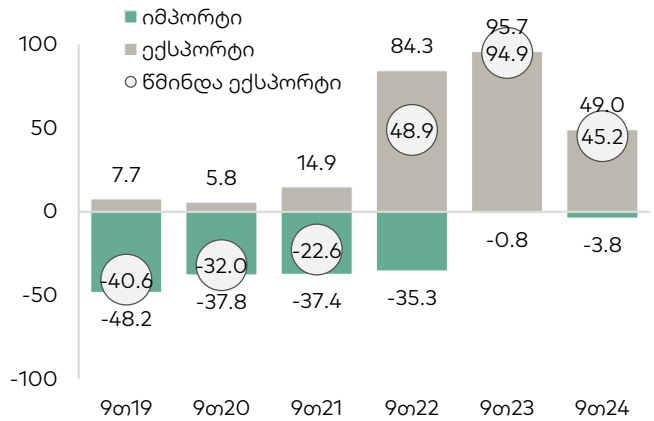
წყარო: სემევი, საქსტატი, გალტ & თაგარტი

გრაფიკი 10: ელექტროენერჯით ვაჭრობა, ტვტ.სთ



წყარო: სემევი, საქსტატი, გალტ & თაგარტი

გრაფიკი 11: ელექტროენერჯით ვაჭრობა, მლნ აშშ დოლარი



წყარო: სემევი, საქსტატი, გალტ & თაგარტი

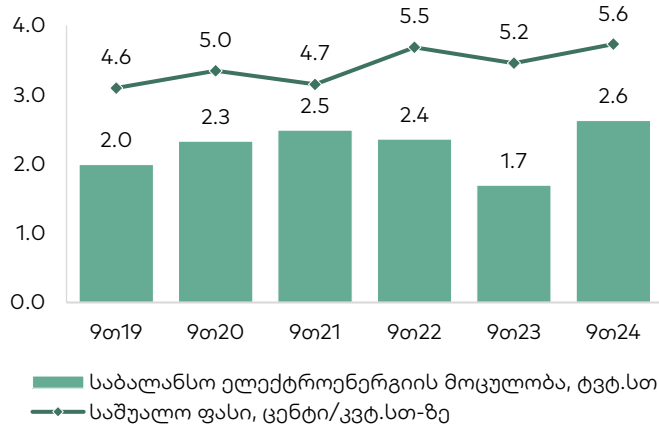


ელექტროენერჯის ფასი საქართველოში

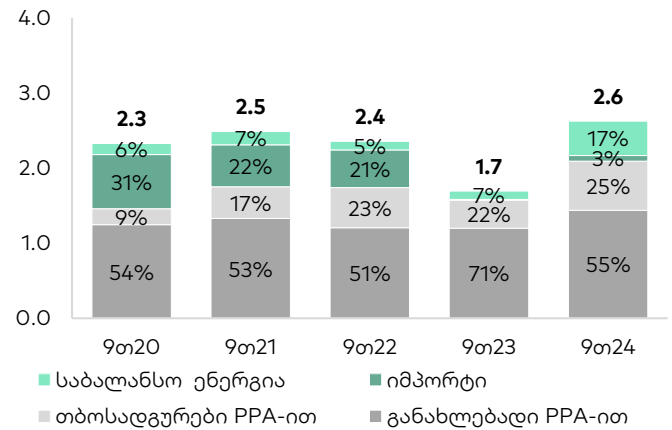
საბალანსო ელექტროენერჯის საშუალო გასაყიდი ფასი წლიურად 7.9%-ით გაიზარდა და კვტ.სთ-ზე 5.6 აშშ ცენტი შეადგინა. თვიურ დონეზე საბალანსო ელექტროენერჯის ფასი მერყეობდა კვტ.სთ-ზე 4.6-5.9 აშშ ცენტის ფარგლებში.

საბალანსო ელექტროენერჯის მოცულობა წლიურად 55.1%-ით გაიზარდა 2.6 ტვტ.სთ-მდე და ჯამური მიწოდების 22.2% შეადგინა. მოცულობის ზრდა გამოიწვია ესკოს შესყიდვებში მტკვარი ენერჯისა და თბილისრესის მიერ გამოთქმული ელექტროენერჯის გაჩენამ, რაც თავის მხრივ მათი გასაყიდი ფასის ზრდას უკავშირდება. მეტი დეტალები თბოსადგურების ფასის ზრდის მიზეზებთან დაკავშირებით, იხილეთ [წინა მიმოხილვაში](#).

გრაფიკი 12: საბალანსო ელექტროენერჯის მოცულობა (ტვტ.სთ) და გასაყიდი ფასი (აშშ ცენტი/კვტ.სთ)



გრაფიკი 13: საბალანსო ელექტროენერჯის მდგენელები, ტვტ.სთ





ბაზრის სიახლეები

ენერჯეტიკული ბირჟა

ენერჯეტიკულმა ბირჟამ ფუნქციონირება დაიწყო 2024 წლის პირველი ივლისიდან და ამჟამად რეგისტრირებულია 17 მომხმარებელი. ამ სამ თვეში განხორციელდა მხოლოდ რამდენიმე ტრანზაქცია და ჩვენ ვერ ვხედავთ სამომავლო აქტიური ვაჭრობის ნიშანს. მეტ აქტიურობას ენერჯეტიკული ბაზრის პლატფორმაზე ველოდებით უბალანსობაზე პასუხისმგებლობის გააქტიურების შემდგომ, რაც 2025 წლის ივლისშია დაგეგმილი.

საბანკო გარანტიები

ინვესტორების ნაწილი, შესაძლოა განთავისუფლდნენ წინა-სამშენებლო გარანტიის წარდგენის ვალდებულებისგან. არსებული წესის მიხედვით, როდესაც ინვესტორი იწყებს განახლებადი ენერჯის პროექტის განვითარებას, ის აფორმებს ხელშეკრულებას/მემორანდუმს სახელმწიფოსთან პროექტის კვლევასა და მშენებლობაზე. ნებისმიერი ინვესტორი ვალდებული იყო მთავრობისთვის წარედგინა გარანტია მგვტ-ზე 5,000 აშშ დოლარის მოცულობით კვლევის ეტაზე, ხოლო მშენებლობის ეტაპზე ან CFD-ს წამახალისებელ სქემაში ჩაბმის შემდგომ გარანტიების მიმართ მოთხოვნები იზრდებოდა. 2024 წლის 21 ოქტომბერს შევიდა ცვლილება მთავრობის 515 დადგენილებაში, რის მიხედვითაც, ქარის, მზის და 100 მგვტ.-ზე მეტი დადგმული სიმძლავრის ჰიდრო ელექტროსადგურები შესაძლოა გათავისუფლდნენ წინა-სამშენებლო გარანტიის წარდგენის ვალდებულებისგან, მთავრობის გადაწყვეტილების საფუძველზე. ეს ცვლილება მიზნად ისახავს ახალი განახლებადი წყაროების აღმოჩენას და განვითარებას.



ელექტროენერჯის ბალანსი, გვტ.სთ

	2019	2020	2021	2022	2023	2024F
შიდა მოხმარება, სულ	12,759	12,136	13,730	14,165	13,053	13,700
ნლიური %-ლი ცვლილება	1.4%	-4.9%	13.1%	3.2%	-7.9%	5.0%
მათ შორის:						
აფხაზეთის რეგიონი	2,060	2,552	2,956	3,029	2,703	2,632
ნლიური %-ლი ცვლილება	7.2%	23.9%	15.8%	2.5%	-10.8%	-2.6%
პირდაპირი მოხმარებლები	2,864	2,438	3,554	3,726	2,779	3,168
ნლიური %-ლი ცვლილება	59.6%	-14.9%	45.8%	4.8%	-25.4%	14.0%
საცალო მოხმარება	7,835	7,146	7,219	7,411	7,572	7,900
ნლიური %-ლი ცვლილება	-11.6%	-8.8%	1.0%	2.7%	2.2%	4.3%
გენერაცია, სულ	11,865	11,160	12,645	14,247	14,396	13,895
ნლიური %-ლი ცვლილება	-2.3%	-5.9%	13.3%	12.7%	1.0%	-3.5%
მათ შორის:						
თბოსადგურები	2,840	2,821	2,380	3,388	3,446	2,215
ნლიური %-ლი ცვლილება	34.3%	-0.7%	-15.6%	42.4%	1.7%	-35.7%
ქარის სადგურები	85	91	83	87	86	80
ნლიური %-ლი ცვლილება	0.5%	7.3%	-8.2%	5.0%	-1.6%	-7.1%
ჰიდროსადგურები	8,940	8,248	10,182	10,771	10,863	11,600
ნლიური %-ლი ცვლილება	-10.1%	-7.7%	23.4%	5.8%	0.9%	6.8%
სავარეო ვაჭრობა						
იმპორტი	1,627	1,610	2,006	1,533	790	850
ნლიური %-ლი ცვლილება	7.8%	-1.0%	24.6%	-23.6%	-48.5%	7.6%
ექსპორტი	243	154	391	971	1,468	1,045
ნლიური %-ლი ცვლილება	-58.6%	-36.8%	154.2%	148.4%	51.2%	-28.8%
სავაჭრო ბალანსი	-1,383	-1,456	-1,615	-562	679	195
ნლიური %-ლი ცვლილება	50.3%	5.3%	10.9%	-65.2%	-220.7%	-71.2%
ტრანზიტი	272	204	1,135	2,933	3,444	2,100
ნლიური %-ლი ცვლილება	913.6%	-25.2%	457.8%	158.3%	17.4%	-39.0%

ელექტროენერჯის ფასი, აშშ ცენტის

	2019	2020	2021	2022	2023	2024F
საბალანსო ელექტროენერჯის ფასი	4.8	5.0	4.9	5.5	5.3	5.7
ნლიური %-ლი ცვლილება	-5.4%	8.1%	-5.9%	17.0%	-6.2%	7.9%
იმპორტის საშუალო ფასი	4.8	4.0	2.4	2.7	0.1	0.5
ნლიური %-ლი ცვლილება	-5.4%	8.1%	-5.9%	17.0%	-6.2%	273.4%
ექსპორტის საშუალო ფასი	3.2	3.8	4.0	8.7	6.5	4.7
ნლიური %-ლი ცვლილება	-5.4%	8.1%	-5.9%	17.0%	-6.2%	-28.1%

წყარო: სემევი, საქსტატი, გალტ & თავარიტი



მნიშვნელოვანი შეტყობინება

ეს დოკუმენტი არის სს "გალტ ენდ თაგარტი" ("Galt & Taggart"), რომელიც არის სს საქართველოს ბანკის ჯგუფის ("ჯგუფი") წევრი, საკუთრება და მომზადებულია Galt & Taggart-ის მიერ, მხოლოდ საინფორმაციო მიზნებისთვის და მასში ნახსენები კომპანიებისგან დამოუკიდებელია. ეს დოკუმენტი არ წარმოადგენს რაიმეს ნაწილს და არ უნდა იქნას განხილული, როგორც შეთავაზება ან კლიენტების მოზიდვა ან მოწვევა რაიმე აქტივების ყიდვისთვის ან გაყიდვისთვის, ან გამოყენებისთვის და ამ დოკუმენტის არცერთი ნაწილი არ ქმნის საფუძველს კონტრაქტისთვის ან ვალდებულებისთვის და არ შეიძლება განხილული იყოს, როგორც რეკომენდაცია რაიმე მსგავსი ქმედებისთვის.

გალტ ენდ თაგარტი უფლებამოსილია აწარმოოს პროფესიონალური აქტივობა საქართველოს ბაზარზე. ამ დოკუმენტის ცირკულირება გარკვეული იურისდიქციების ფარგლებში შეიძლება აკრძალული იყოს კანონით. პირებს, რომელთა მფლობელობაშიც ეს დოკუმენტი აღმოჩნდება, გალტ ენდ თაგარტისგან მოეთხოვებათ დაიცვან ყველა ის შეზღუდვა, რომელიც მოქმედებს მათ მიმართ. ეს დოკუმენტი არ არის განზრახული გავრცელებისთვის, პირდაპირ ან ირიბად, ან გამოყენებისთვის ნებისმიერი პირის ან ორგანიზაციის მიერ, რომელიც არის რაიმე ადგილის, სახელმწიფოს ან სხვა რაიმე იურისდიქციის მკვიდრი ან მოქალაქე, სადაც ამგვარი გავრცელება, პუბლიკაცია, ხელშეწყობა ან გამოყენება კანონის ან რეგულაციის საწინააღმდეგო იქნებოდა ან რომელიც მოითხოვდა რეგისტრაციას ან ლიცენზირებას ამგვარი იურისდიქციის ფარგლებში.

ინვესტიციები (ან მოკლევადიანი გარიგებები) განვითარებად ბაზრებზე დაკავშირებულია მნიშვნელოვან რისკთან და მერყეობასთან და შეიძლება არ იყოს ყველასთვის შესაფერისი. ამ დოკუმენტის მიზნებმა პირებმა უნდა მიიღონ საკუთარი საინვესტიციო გადაწყვეტილებები, რომლებიც მათ მიმართ სწორად, მათ საკუთარ ამოცანებსა და ფინანსურ მდგომარეობაზე დაყრდნობით. ამ პროცესში ამგვარი მიმღები პირები დარწმუნებული უნდა იყვნენ თავიანთ ქმედებებში, როგორც ახორციელებენ რისკების შეფასებას, რომლებიც დამახასიათებელია განვითარებად ბაზრებზე ინვესტირებისთვის, მათ შორის პოტენციური პოლიტიკური და ეკონომიკური არასტაბილურობა, სხვა პოლიტიკური რისკები, კერძოდ, ცვლილებები კანონებში და ტარიფებში, აქტივების ნაციონალიზაცია და ვალუტის გაყვლითი კურსის რისკი.

გალტ ენდ თაგარტის ან ჯგუფის რომელიმე წევრის ან მათი დირექტორების, თანამშრომლების, ფილიალების, მრჩევლების ან აგენტების, ან რომელიმე სხვა პირის მიერ არ მომხდარა რაიმე რწმუნების, გარანტიის ან ვალდებულების წარდგენა ან აღება, აშკარად გამოხატულის ან ნაგულისხმების, და ამ დოკუმენტს არ აქვს პრეტენზია მასში არსებული ინფორმაციის უტყუარობაზე, სისწორეზე და ამომწურავობაზე (და იმაზე, რომ რაიმე ინფორმაცია არ არის გამოტოვებული ამ დოკუმენტიდან) და არ შეიძლება მასზე დაყრდნობა. ეს დოკუმენტი არ უნდა განხილული იქნას, როგორც ბაზრების, ინდუსტრიების და/ან კომპანიების სრული აღწერა, რომლებიც მასში არის ნახსენები. ამ დოკუმენტის არცერთი ნაწილი არ წარმოადგენს სამართლებრივ, საინვესტიციო, ბიზნეს ან საგადასახადო რჩევას, წარსულის ან მომავლის მიმართ, გალტ ენდ თაგარტის ან ჯგუფის რომელიმე წევრის ან მათი დირექტორების, თანამშრომლების, ფილიალების, მრჩევლების ან აგენტების მხრიდან. დოკუმენტის მიზნებებს მოეთხოვებათ ჩაატარონ მათი საკუთარი დამოუკიდებელი კვლევა და შეფასება ამ დოკუმენტში განხილულ საკითხებთან დაკავშირებით. ნებისმიერი საინვესტიციო გადაწყვეტილება მიღებული უნდა იქნას მხოლოდ ინვესტიციის პირადი შეხედულებით. კანონის თანახმად, გალტ ენდ თაგარტი ან ჯგუფის რომელიმე წევრი ან მათი დირექტორები, თანამშრომლები, ფილიალები, მრჩევლები ან აგენტები პასუხისმგებლობას არ იტვირთენ ნებისმიერ ვალდებულებაზე რაიმე ზიანის ან ზარალის მიმართ, რომელიც შეიძლება წარმოიქმნას, პირდაპირ ან ირიბად, ამ დოკუმენტის ან მისი შინაარსის რაიმე გამოყენების შედეგად, ან რაიმენაირად უკავშირდებოდეს ამ დოკუმენტს, ან რაიმე ქმედების, ან უმოქმედობის შედეგად რომელიმე მხარის მიერ, ამ დოკუმენტის საფუძველზე.

ამ დოკუმენტში არსებული ინფორმაცია ექვემდებარება შემოწმებას, სრულყოფას და ცვლილებას შეტყობინების გარეშე და გალტ ენდ თაგარტი არ აქვს რაიმე ვალდებულება ამ დოკუმენტში არსებული ინფორმაციის განახლების ან აქტუალურობის შენარჩუნების მიმართ. ამ დოკუმენტის მიწოდება არც ერთ შემთხვევაში არ ნიშნავს იმას, რომ არ მომხდარა ინფორმაციის ცვლილება ამ დოკუმენტის თარიღის შემდგომ ან იმ თარიღის შემდგომ, როდესაც ეს დოკუმენტი უკანასკნელად განახლდა, ან რომ ამ დოკუმენტში მოცემული ინფორმაცია უტყუარია რაიმე პერიოდისთვის იმ თარიღის შემდეგ, როდესაც მისი მიწოდება მოხდა, ან, თუ განსხვავებულია, ამ დოკუმენტში მითითებული თარიღის შემდეგ. გალტ ენდ თაგარტის ან ჯგუფის რომელიმე წევრის ან მათი დირექტორების, თანამშრომლების, ფილიალების, მრჩევლების ან აგენტების მიერ არ გაცემულა რაიმე რწმუნება ან გარანტია, აშკარად გამოხატული ან ნაგულისხმები ან ინფორმაციის სისწორესთან და ამომწურავობასთან დაკავშირებით.

ამ დოკუმენტში მოწოდებული ინფორმაცია და გამოთქმული მოსაზრებები ემყარება ინფორმაციას, რომელიც ხელმისაწვდომი იყო გამოცემის თარიღისთვის და წარმოადგენს მხოლოდ გალტ ენდ თაგარტის მიერ კვლევის ნაწილს. მოსაზრებები, პროგნოზები და შეფასებები, რომლებიც მოცემულია მასში, მიღებულია მესამე მხარის წყაროებიდან, რომლებიც მიჩნეულია სანდოდ და კეთილსინდისიერად, და შეიძლება შეიცვალოს შეტყობინების გარეშე. მესამე მხარის პუბლიკაციები, კვლევები და გამოკითხვები ზოგადად არცევენ, რომ ამ დოკუმენტში მოცემული ინფორმაცია მიღებულია წყაროებიდან, რომლებიც მიჩნეულია სანდოდ, მაგრამ არ არსებობს ამ მონაცემების სისწორის და ამომწურავობის გარანტია. შესაბამისად, არ შეიძლება დაყრდნობა ნებისმიერ იმ მონაცემზე, რომელიც მოცემულია ამ დოკუმენტში. არც გალტ ენდ თაგარტი, არც ჯგუფის რომელიმე წევრი, ან მათი დირექტორები, თანამშრომლები, ფილიალები, მრჩევლები ან აგენტები არ გასცემენ რაიმე რწმუნებას ან გარანტიას, აშკარად გამოხატულს ან ნაგულისხმებს, ამ დოკუმენტის სარგებლობაზე მომავალი საქმიანობის პროგნოზირების საკითხში, ან რომელიმე ფასიანი ქაღალდის ან აქტივის მიმდინარე ან მომავალი ღირებულების შეფასებაში.

გალტ ენდ თაგარტი და ჯგუფის ნებისმიერ წევრს შეიძლება ჰქონდეს ბიზნესი ან ცდილობდეს ბიზნეს-ურთიერთობის დამყარებას კომპანიებთან, რომლებიც მოცულნი არიან ამ კვლევაში. შედეგად, ინვესტირება უნდა იცოდნენ ინტერესთა პოტენციური კონფლიქტის შესახებ, რომელსაც შეუძლია გავლენა მოახდინოს ამ დოკუმენტში არსებული ინფორმაციის ობიექტურობაზე.

ამ დოკუმენტის ან მისი ნებისმიერი ნაწილის უნებართვო კოპირება, გავრცელება, პუბლიკაცია ან განმეორებითი გადაცემა რაიმე მდელით ან რაიმე ფორმით ნებისმიერი მიზნისთვის მკაცრად აკრძალულია.

ამ დოკუმენტის მიმღები პირები პასუხისმგებელი არიან ვირუსების და სხვა დესტრუქციული მოვლენებისგან დაცვაზე. ელექტრონული გადაცემის მიღება ხდება მიმღები პირის საკუთარი რისკის ხარჯზე და წარმოადგენს მის პასუხისმგებლობას, მიიღოს ზომები, რომ ვირუსებისგან და სხვა დესტრუქციული მოვლენებისგან

გალტ & თაგარტი

მისამართი: პუშკინის ქუჩა 3, თბილისი, 0105, საქართველო

ტელ: + (995) 32 2401 111

ელ. ფოსტა: research@gt.ge