



ბაღ & თაბარი
გმნით შესაძლებლობებს

თბილისის საცხოვრებელი უძრავი ქონება

2023 წლის ნოემბრის განახლება

ევა ბოჭორიშვილი

კვლევების დეპარტამენტის უფროსი | evabochorishvili@gt.ge | +995 32 2401 111 ext. 8036

კახა სამყურაშვილი

სექტორული კვლევების განყოფილების უფროსი | ksamkurashvili@gt.ge | +995 32 2401 111 ext. 4298

ზურაბ თავყელიშვილი

უფროსი ანალიტიკოსი | ztavkelishvili@gt.ge | +995 32 2401 111 ext. 8973

ძირითადი მიგნებები

ნოე-22

ოქტ-23

ნოე-23

გაყიდვები
ბინების რაოდენობა

3,876

3,325

3,300

ფასი
\$/მ²

\$1,020

\$1,233

\$1,242

ქირა
\$/მ²

\$10.7

\$11.4

\$11.4

ნებართვები
'000 მ²

108.7

156.8

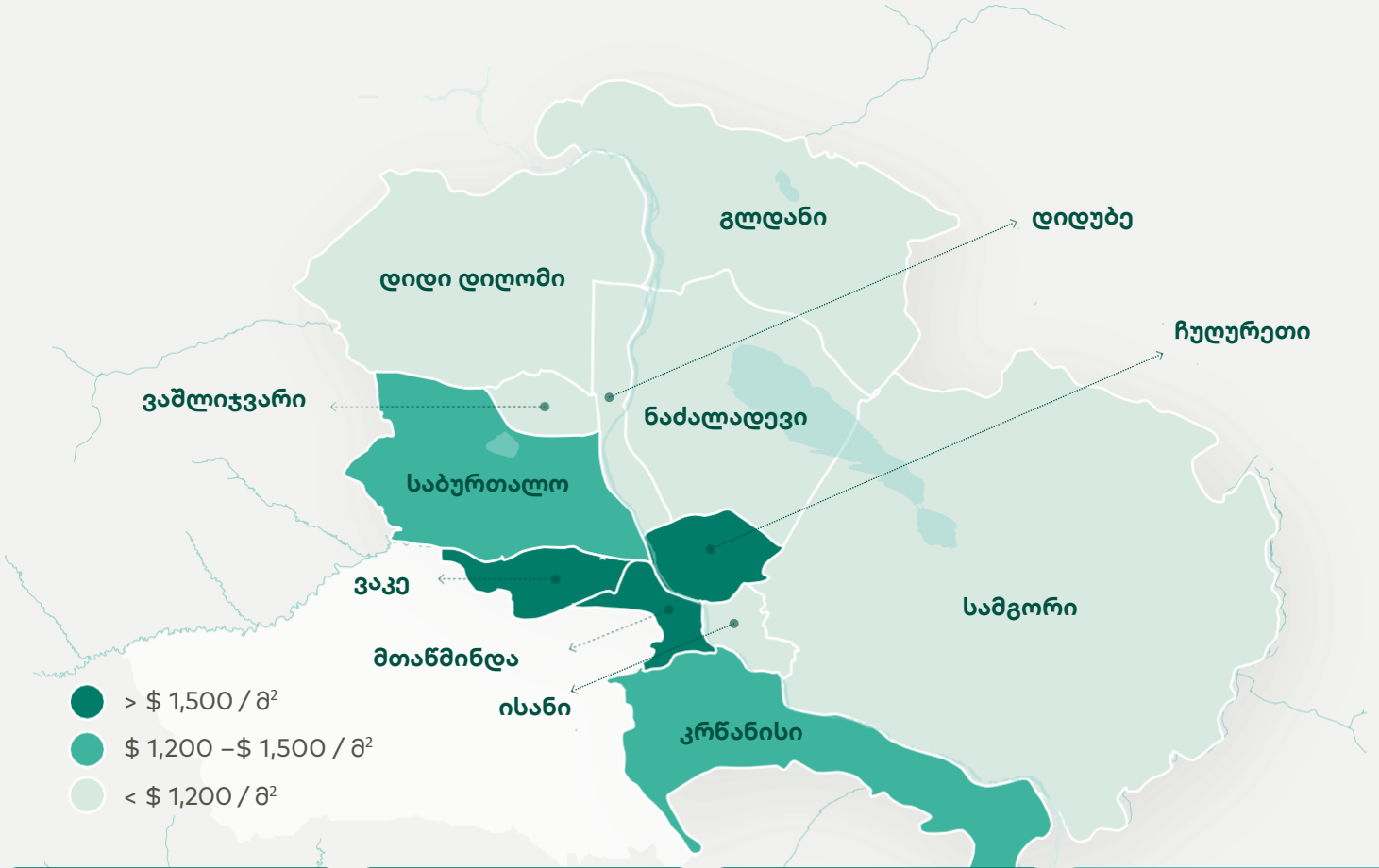
102.5



გალატი & თამარიძე

ვეწმინთი შესაძლებლობების

უძრავი ქონების გაყიდვების მახასიათებლები 2023 წლის ნოემბერში



მთაწმინდა გაყიდვების რაოდენობა 66 ბინა საშუალო ფასი* 2,650 \$ / მ² საშუალო ქირა 15.4 \$ / მ²	ვაკე გაყიდვების რაოდენობა 112 ბინა საშუალო ფასი 2,281 \$ / მ² საშუალო ქირა 16.6 \$ / მ²	ჩუღურეთი გაყიდვების რაოდენობა 72 ბინა საშუალო ფასი 1,800 \$ / მ² საშუალო ქირა 11.7 \$ / მ²	საბურთალო გაყიდვების რაოდენობა 526 ბინა საშუალო ფასი 1,440 \$ / მ² საშუალო ქირა 13.2 \$ / მ²
კრწანისი გაყიდვების რაოდენობა 129 ბინა საშუალო ფასი 1,391 \$ / მ² საშუალო ქირა 12.3 \$ / მ²	ისანი გაყიდვების რაოდენობა 182 ბინა საშუალო ფასი 1,188 \$ / მ² საშუალო ქირა 11.4 \$ / მ²	დიღუბე გაყიდვების რაოდენობა 315 ბინა საშუალო ფასი 1,148 \$ / მ² საშუალო ქირა 10.7 \$ / მ²	ნაძალადევი გაყიდვების რაოდენობა 407 ბინა საშუალო ფასი 1,119 \$ / მ² საშუალო ქირა 10.2 \$ / მ²
დიდი დიღომი გაყიდვების რაოდენობა 577 ბინა საშუალო ფასი 959 \$ / მ² საშუალო ქირა 9.1 \$ / მ²	სამგორი გაყიდვების რაოდენობა 465 ბინა საშუალო ფასი 949 \$ / მ² საშუალო ქირა 9.0 \$ / მ²	გლდანი გაყიდვების რაოდენობა 375 ბინა საშუალო ფასი 915 \$ / მ² საშუალო ქირა 9.3 \$ / მ²	ვაშლიჯვარი გაყიდვების რაოდენობა 74 ბინა საშუალო ფასი 879 \$ / მ² საშუალო ქირა 9.8 \$ / მ²



2023 წლის ნოემბრის განახლება

გაყიდული ბინების რაოდენობა

2023 წლის ნოემბერში თბილისში 3,300 ბინა გაიყიდა, რაც წლიურად 14.9% და თვიურად 0.8%-იანი კლებაა. წლიური კლების ძირითადი მიზეზი წინა წლის მაღალი ბაზაა. ნოემბერში, წინა თვეების მსგავსად, ყველაზე მცირედით ბინების გაყიდვებმა პირველად ბაზარზე იკლო (-6.1% წ/წ), ხოლო, მეორად ბაზარზე გაყიდვები წლიურად 21.4%-ით შემცირდა. მეორად ბაზარზე გაყიდვების მნიშვნელოვანი ვარდნა სპეკულაციური ყიდვა-გაქირავების პერიოდის დასრულებაზე მიუთითებს, რაც გამოწვეულია ქირის, და შესაბამისად შემოსავლიანობის, ეტაპობრივი კლებით, რომლებიც ჯანსაღ დონეს უბრუნდებიან.

2023 წლის ნოემბერში ბინების გაყიდვების ზრდა დაფიქსირდა მხოლოდ ნაძალადევისა და დიდუბის რაიონებში, რაც უპირატესად გამოწვეულია პირველად ბაზარზე გაზრდილი გაყიდვებით.

ბაზრის სხვა ძირითადი მახასიათებლები უცვლელი დარჩა - გაყიდვებში საშუალო ზომის ბინების (51-80 მ²) დომინირება, მათი ხელმისაწვდომობისა და გაქირავების სიმარტივის გამო, და საშუალო/მაღალი კლასის სეგმენტების (\$801 - 1,800) წილის ზრდა, რაც გამოწვეულია მზარდი ფასებით.

ჯამურად 2023 წლის 11 თვეში გაიყიდა 36,283 ბინა, რაც წლიურად 7.3% კლებაა (მიზეზი რეკორდულად მაღალი ბაზაა). თუმცა, ეს მაჩვენებელი წარმოადგენს 12.0%-იან ზრდას 2021 წლის ამავე პერიოდთან შედარებით, რაც მიუთითებს ისევ მდგრად მოთხოვნაზე უძრავი ქონების სექტორში.

შენიშვნა 1: ბინების გაყიდვების სტატისტიკა ეფუძნება საჯარო რეესტრის მონაცემებს, სადაც პირველადი ბაზრის ტრანზაქციები დაგვიანებით ისახება. ამ პრობლემის აღმოსაფხვრელად ჩვენ ჩავატარეთ დეველოპერების გამოკითხვა (იხილეთ გვერდი 8).

შენიშვნა 2: წ/წ - წლიდან წლამდე



ფასები

2023 წლის ნოემბერში პირველადი ბაზრის ფასებმა განაგრძეს მცირედი თვიური ზრდა, ხოლო მეორად ბაზარზე ახალი პროექტების ფასებს თვიურად კლების ტენდენცია ჰქონდათ. ასევე მოსალოდნელია, რომ საქართველოსთვის ევროკავშირის კანდიდატის ახლად მინიჭებული სტატუსი დადებითად აისახება თბილისის უძრავი ქონების ფასებზე უახლოეს მომავალში.

ბაზრის ზომა

2023 წლის ნოემბერში თბილისში გაყიდული ბინების საერთო საბაზრო ღირებულებამ 239.1 მლნ აშშ დოლარი შეადგინა, რაც წლიურად 8.1%-იანი კლებაა და გამოწვეულია გაყიდვების შემცირებით. მიუხედავად ამისა, 2023 წლის 11 თვეში ჯამური ბაზრის ზომა წლიურად 10.4%-ით გაიზარდა 2.7 მილიარდ აშშ დოლარამდე. ეს ზრდა ძირითადად გამოწვეულია პირველად ბაზარზე ფასების მატებით, რაც აკომპენსირებს გაყიდული ბინების რაოდენობის კლებას.

ქირა

2023 წლის ნოემბერში თბილისში საშუალო ბინის (50-60 მ²) ქირის ფასმა შეადგინა 11.4 აშშ დოლარი მ²-ზე (+6.6% წ/წ). აღსანიშნავია, რომ ქირა 2023 წლის მარტიდან, როდესაც მან პიკს მიაღწია, დღემდე 5.4%-ით არის შემცირებული. მოსალოდნელია, რომ ქირის ეტაპობრივი შემცირება უახლოეს მომავალში ისევ გაგრძელდება.

სამშენებლო ნებართვები

2023 წლის პირველ 11 თვეში გაცემული სამშენებლო ნებართვების ფართობი წლიურად 37.1%-ით არის გაზრდილი. აღსანიშნავია, მნიშვნელოვანი ზრდა საბურთალოსა და ისანში (+142.2% და +164.8% წ/წ, შესაბამისად). საბურთალოს რაიონში ამხელა ზრდა დაკავშირებულია უნივერსიტეტის/მინდელის ქუჩებსა და ლისის მიდამოებში გაზრდილ პროექტებთან.

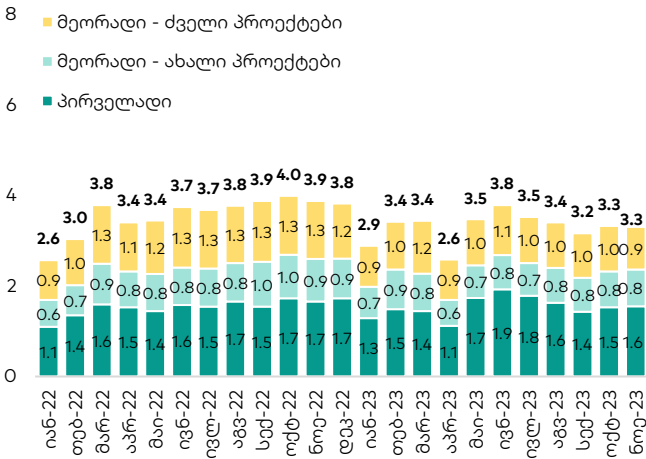


გაყიდვები

მეთოდოლოგიური შენიშვნა - ჩვენ ვყოფთ უძრავი ქონების გაყიდვებს სამ კატეგორიად:

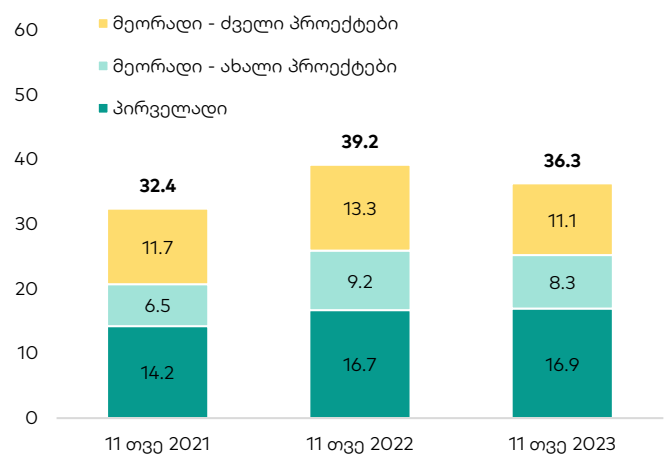
- 1) პირველადი გაყიდვები** – სამშენებლო კომპანიების/დეველოპერების მიერ გაყიდული უძრავი ქონება
- 2) მეორადი გაყიდვები ახალ პროექტებში** – ინდივიდუალური მესაკუთრის მიერ გაყიდული უძრავი ქონება 2013 წლის შემდეგ გაცემული სამშენებლო ნებართვით აშენებულ პროექტებში
- 3) მეორადი გაყიდვები ძველ პროექტებში** – ინდივიდუალური მესაკუთრის მიერ გაყიდული უძრავი ქონება 2013 წლამდე გაცემული სამშენებლო ნებართვით აშენებულ პროექტებში

გრაფიკი 1: თვიურად გაყიდული ბინების რაოდენობა, '000 ერთეული

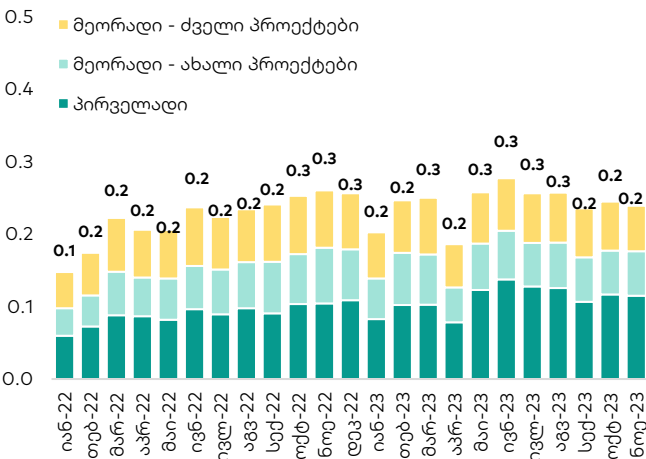


წყარო: საჯარო რეესტრი, გალტ & თაგარტი

გრაფიკი 2: ჯამურად გაყიდული ბინების რაოდენობა, '000 ერთეული

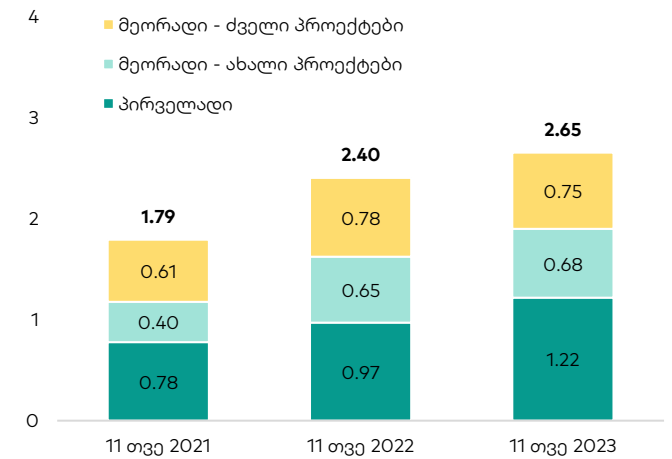


გრაფიკი 3: თვიური ბაზრის ზომა, მლრდ აშშ დოლარი



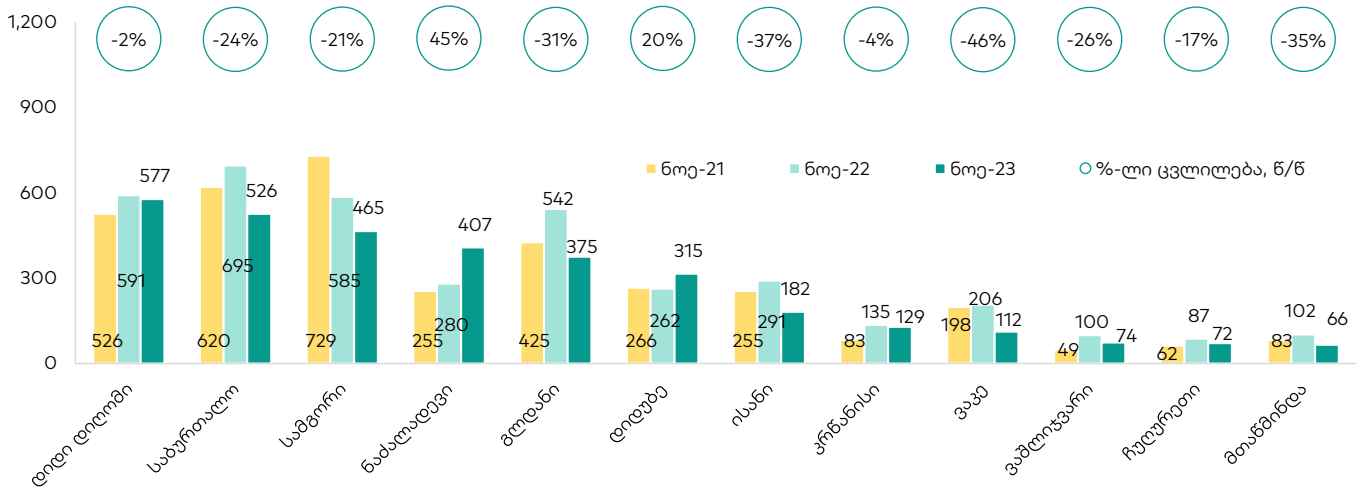
წყარო: საჯარო რეესტრი, გალტ & თაგარტი

გრაფიკი 4: ჯამური ბაზრის ზომა, მლრდ აშშ დოლარი



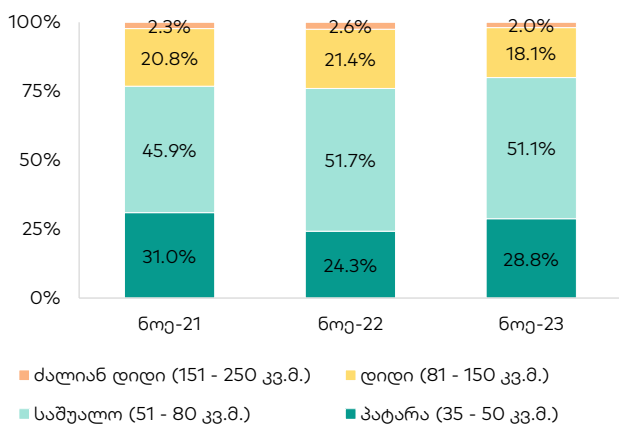


გრაფიკი 5: გაყიდული ბინების რაოდენობა უბნების მიხედვით



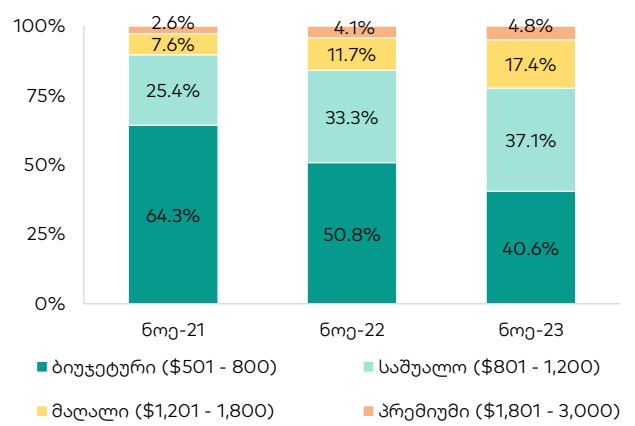
წყარო: საჯარო რეგისტრი, გალტ & თაგარტი

გრაფიკი 6: უძრავი ქონების გაყიდვები ზომის მიხედვით (მთლიანი გაყიდვების %)



წყარო: საჯარო რეგისტრი, გალტ & თაგარტი

გრაფიკი 7: უძრავი ქონების გაყიდვები ფასის სეგმენტის მიხედვით (მთლიანი გაყიდვების %)





წინასწარი გაყიდვები დეველოპერებისგან

ჩანართი 1: გალტ & თავართის მიერ სისტემური დეველოპერების გამოკითხვის შედეგები

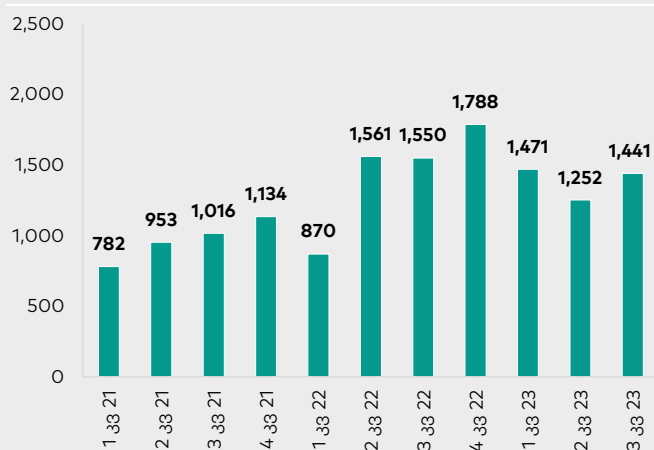
2023 წლის ნოემბერში ჩავატარეთ 15 სისტემური დეველოპერის გამოკითხვა, რომელიც მოიცავდა 65 მიმდინარე სამშენებლო პროექტს. კვლევის მიზანი იყო პირველად ბაზარზე გაყიდვების დაგვიანებით რეგისტრაციის საკითხის აღმოფხვრა და ბაზრის უახლესი ტენდენციების შესახებ ინფორმირებულობა.

კვლევის შედეგებზე დაყრდნობით:

- 2023 წლის 9 თვეში გაყიდვების მაჩვენებელი 2022 წლის იმავე პერიოდის იდენტურ დონეზეა, რაც მოთხოვნის მდგრადობაზე მიანიშნებს.
- ამჟამად, ჩვენს მიერ გამოკითხული დეველოპერების პროექტებში, რომლებიც 2024-25 წლებში სრულდება ბინების 70% უკვე გაყიდულია.

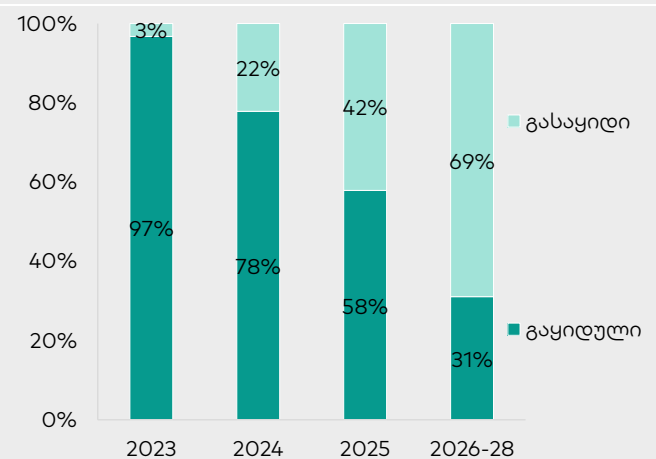
მონაცემები განახლდება კვარტალურად.

გრაფიკი 8: გაყიდული ბინების რაოდენობა მიმდინარე პროექტებში, შერჩეული დეველოპერების გამოკითხვა



წყარო: გალტ & თავართის გამოკითხვა

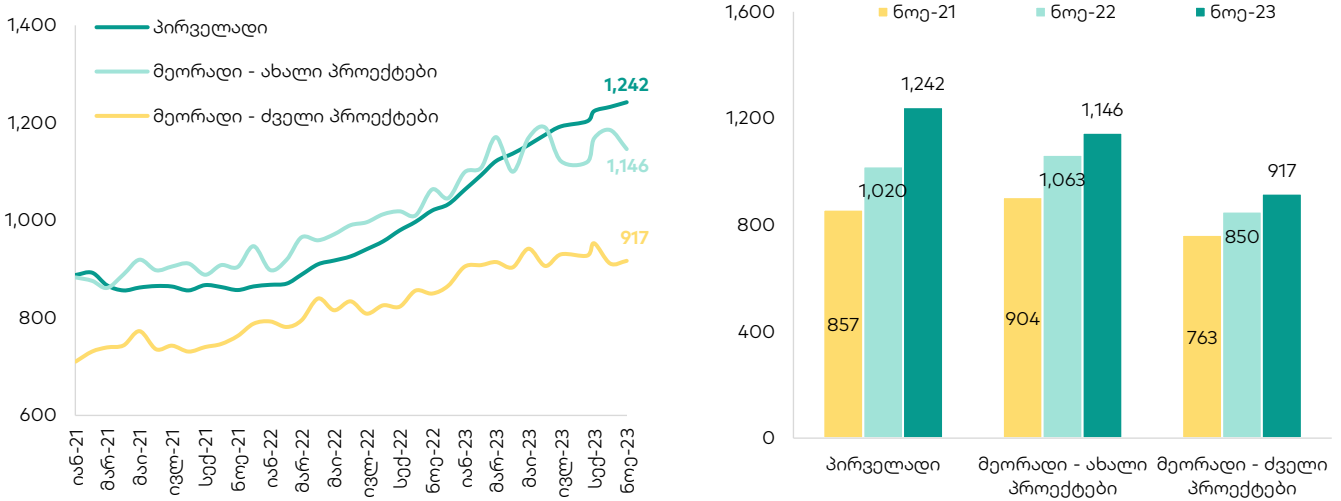
გრაფიკი 9: საბინაო მარაგების განაწილება პროექტის დასრულების წლის და სტატუსის მიხედვით, შერჩეული დეველოპერების გამოკითხვა





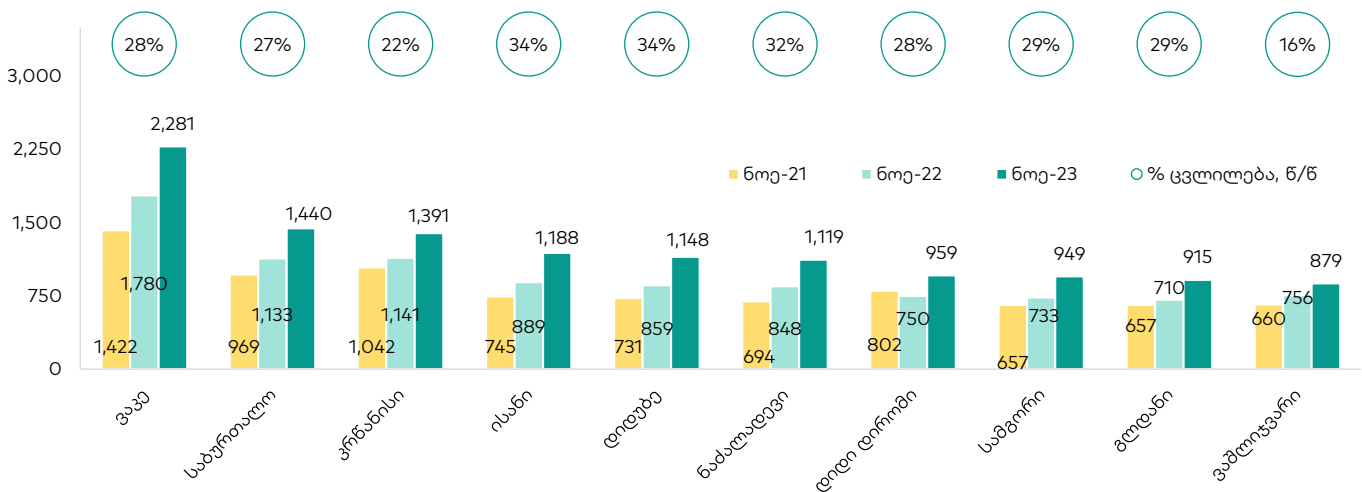
ფასები

გრაფიკი 10: უძრავი ქონების საშუალო შენონილი ფასები, აშშ დოლარი/მ²



წყარო: საჯარო რეესტრი, გალატ & ტაგარტი

გრაფიკი 11: უძრავი ქონების ფასები პირველადი ბაზრის თეთრი კარკასის ბინებზე უბნების მიხედვით, აშშ დოლარი/მ²



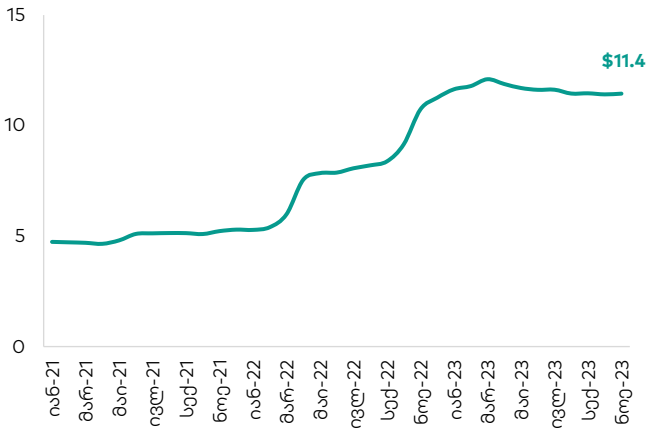
წყარო: გალატ & ტაგარტი

შენიშვნა: მთაწმინდა და ჩუღურეთი არ არის გათვალისწინებული პროექტების მცირე რაოდენობის გამო (თითოეულ რაიონში 5-ზე ნაკლები პროექტი)



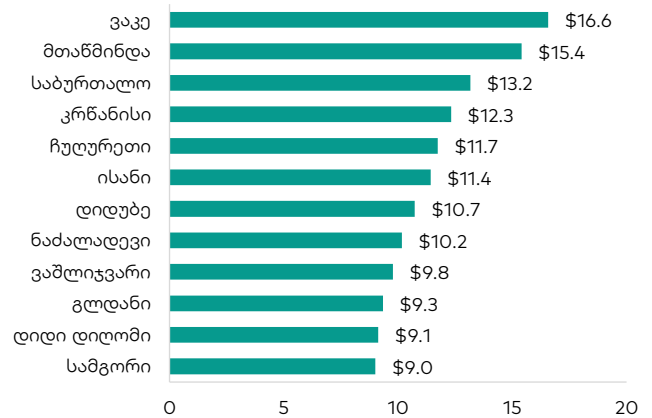
ქირა

გრაფიკი 12: ქირის საშუალო შენობილი ფასი თბილისში, აშშ დოლარი/მ²

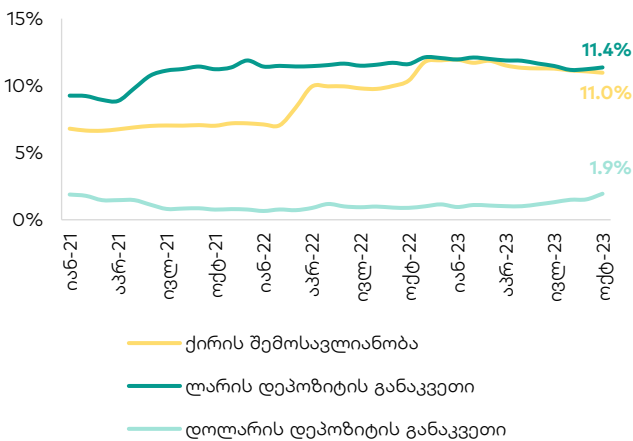


წყარო: ეროვნული ბანკი, გალტი & თავართი
შენიშვნა: ქირები მოცემულია თბილისში ახალაშენებულ 50-60 მ² ბინებზე

გრაფიკი 13: ქირის საშუალო შენობილი ფასები 2023 წლის ნოემბერში, აშშ დოლარი/მ²

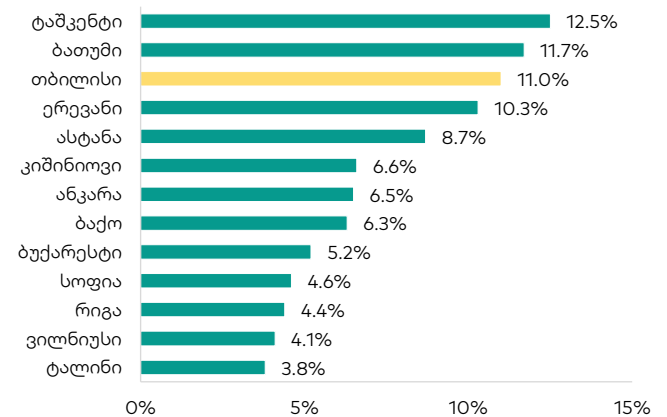


გრაფიკი 14: უძრავი ქონების ქირის შემოსავლიანობა და დეპოზიტის განაკვეთები



წყარო: ეროვნული ბანკი

გრაფიკი 15: ქირის შემოსავლიანობა ქალაქის ცენტრის გარეთ, ნოვ-23

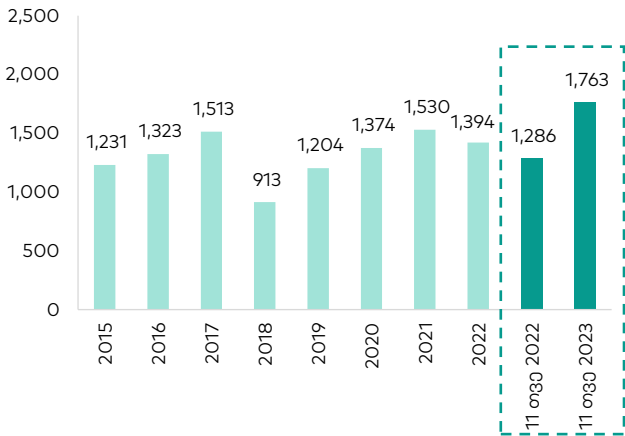


წყარო: ნუმბეო

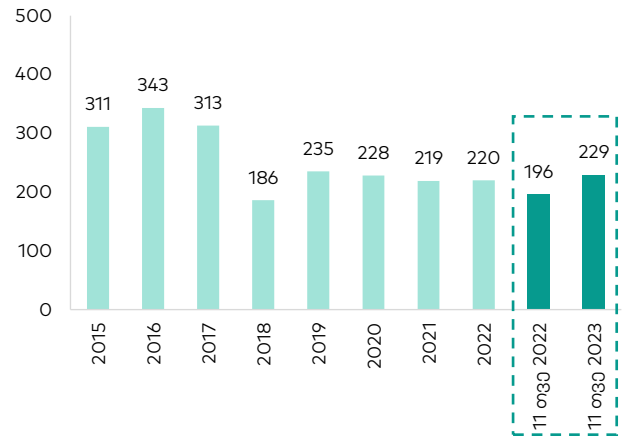


მშენებლობის ნებართვები

გრაფიკი 16: თბილისში საცხოვრებელ უძრავ ქონებაზე გაცემული სამშენებლო ნებართვების ფართობი, '000 მ²

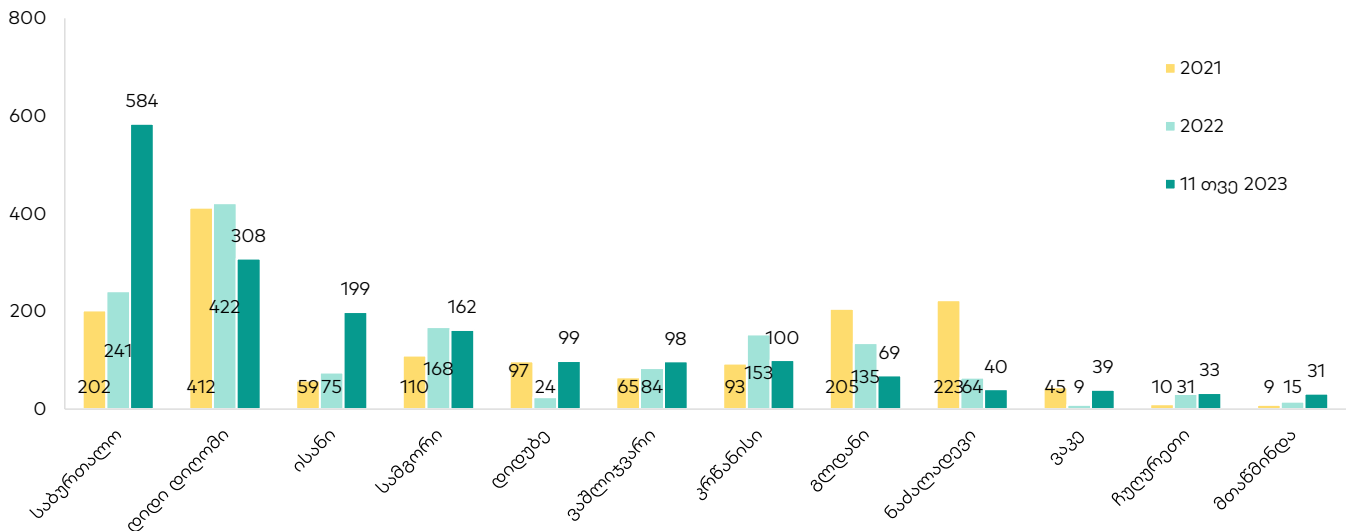


გრაფიკი 17: თბილისში საცხოვრებელ უძრავ ქონებაზე გაცემული სამშენებლო ნებართვების რაოდენობა



წყარო: არქიტექტურის სამსახური, გალტი & თაგარტი
შენიშვნა: 1) მოიცავს საცხოვრებელ და საზაფხულო ფართებს
2) მოიცავს მხოლოდ III და IV კლასის მრავალბინიან/მრავალფუნქციურ შენობებს

გრაფიკი 18: თბილისში საცხოვრებელ უძრავ ქონებაზე გაცემული სამშენებლო ნებართვების ფართობი უბნების მიხედვით, '000 მ²



წყარო: არქიტექტურის სამსახური, გალტი & თაგარტი
შენიშვნა: 1) მოიცავს საცხოვრებელ და საზაფხულო ფართებს
2) მოიცავს მხოლოდ III და IV კლასის მრავალბინიან/მრავალფუნქციურ შენობებს



დანართი - უბნები

ცხრილი 1: უძრავი ქონების გაყიდვები უბნების მიხედვით – ღირებულება, ერთეული და ფართობი, 2023 წლის 11 თვე

უბანი	ღირებულება (მლნ აშშ დოლარი)	ერთეული ('000)	ფართობი ('000 მ ²)
საბურთალო	625.2	6.2	487.8
დიდი დილომი	344.9	6.1	379.4
სამგორი	278.7	5.3	329.9
გლდანის	220.3	4.3	264.6
ვაკე	209.6	1.3	129.2
ნაძალადევი	199.1	3.2	207.9
დიდუბე	191.3	2.9	197.3
ისანი	180.4	2.8	184.9
კრწანისი	111.1	1.3	92.8
მთაწმინდა	92.9	0.7	63.4
ჩუღურეთი	67.3	0.9	66.6
ვაშლიჯვარი	57.6	0.9	67.2

ცხრილი 2: უძრავი ქონების საშუალო შეწონილი ფასები უბნების მიხედვით ნოე-23, აშშ დოლარი/მ²

უბანი	პირველადი ბაზარი	მეორადი ბაზარი ახალი პროექტები	მეორადი ბაზარი ძველი პროექტები
ვაკე	2,281	1,881	1,249
მთაწმინდა		1,750	1,226
საბურთალო	1,440	1,485	1,027
კრწანისი	1,391		755
დიდუბე	1,148	1,153	838
ვაშლიჯვარი	879	1,126	
ჩუღურეთი		1,030	949
ნაძალადევი	1,119	1,016	871
გლდანის	915	990	749
ისანი	1,188	982	817
დიდი დილომი	959	959	741
სამგორი	949	953	751

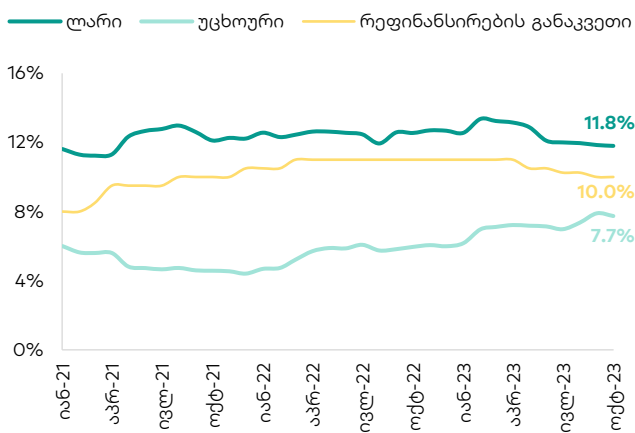
წყარო: საჯარო რეესტრი, გალტ & თავარტი

შენიშვნა: მთაწმინდა და ჩუღურეთი არ არის გათვალისწინებული პროექტების მცირე რაოდენობის გამო (თითოეულ რაიონში 5-ზე ნაკლები პროექტი)



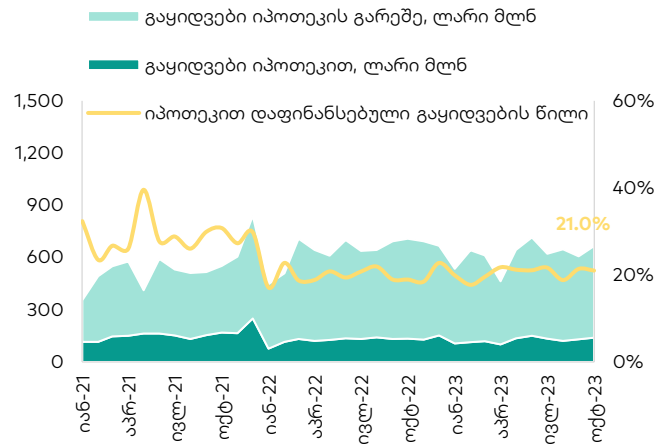
დანართი - იპოთეკა და სამშენებლო ხარჯები

გრაფიკი 19: იპოთეკის საპროცენტო განაკვეთები, %

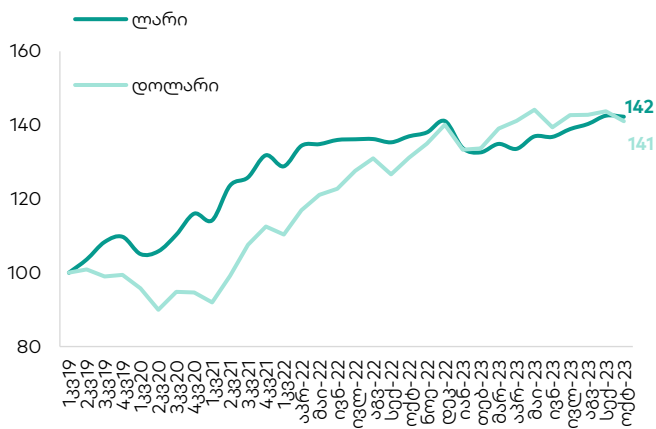


წყარო: ეროვნული ბანკი, გალტ & თაგარტი

გრაფიკი 20: იპოთეკის წილი მთლიანი გაყიდვების ღირებულებაში



გრაფიკი 21: მშენებლობის ღირებულების ინდექსი, I კვარტალი 2019=100



წყარო: საქსტატი, გალტ & თაგარტი

შენიშვნა: მშენებლობის ღირებულების ინდექსი ქვეყნდებათა კვარტალურად 2019-22 წლებში, მაგრამ შეწყდა და გადავიდა ყოველთვიურ ანგარიშგებაზე 2022 წლის მარტიდან

	წ/წ ზრდა ოქტ-23, აშშ დოლარი	წ/წ ზრდა ოქტ-23, ლარი
მშენებლობის ღირებულება	7.5%	3.9%
სამშენებლო მასალები	6.3%	2.7%
ხელფასები	16.1%	12.2%
ტექნიკა	9.6%	5.9%
ტრანსპორტი, საწვავი და ელექტროენერჯია	-2.7%	-6.0%
სხვა ხარჯები	4.3%	0.7%



მნიშვნელოვანი შეტყობინება

ეს დოკუმენტი არის სს "გალტ ენდ თაგარტი" ("Galt & Taggart"), რომელიც არის სს საქართველოს ბანკის ჯგუფის ("ჯგუფი") წევრი, საკუთრება და მომზადებულია Galt & Taggart-ის მიერ, მხოლოდ საინფორმაციო მიზნებისთვის და მასში ნახსენები კომპანიებისგან დამოუკიდებლად. ეს დოკუმენტი არ წარმოადგენს რაიმეს ნაწილს და არ უნდა იქნას განხილული, როგორც შეთავაზება ან კლიენტების მოზიდვა ან მოწვევა რაიმე აქტივების ყიდვისთვის ან გაყიდვისთვის, ან გამოწვევისთვის და ამ დოკუმენტის არცერთი ნაწილი არ ქმნის საფუძველს კონტრაქტისთვის ან ვალდებულებისთვის და არ შეიძლება განხილული იყოს, როგორც რეკომენდაცია რაიმე მსგავსი ქმედებისთვის.

გალტ ენდ თაგარტი უფლებამოსილია აწარმოოს პროფესიონალური აქტივობა საქართველოს ბაზარზე. ამ დოკუმენტის ცირკულირება გარკვეული იურისდიქციების ფარგლებში შეიძლება აკრძალული იყოს კანონით. პირებს, რომელთა მფლობელობაშიც ეს დოკუმენტი აღმოჩნდება, გალტ ენდ თაგარტისგან მოეთხოვებათ დაიცვათ ყველა ის შეზღუდვა, რომელიც მოქმედებს მათ მიმართ. ეს დოკუმენტი არ არის განზრახული გავრცელებისთვის, პირდაპირ ან ირიბად, ან გამოყენებისთვის ნებისმიერი პირის ან ორგანიზაციის მიერ, რომელიც არის რაიმე ადგილის, სახელმწიფოს ან სხვა რაიმე იურისდიქციის მკვიდრი ან მოქალაქე, სადაც ამგვარი გავრცელება, პუბლიკაცია, ხელმისაწვდომობა ან გამოყენება კანონის ან რეგულაციის საწინააღმდეგო იქნებოდა ან რომელიც მოითხოვდა რეგისტრაციას ან ლიცენზირებას ამგვარი იურისდიქციის ფარგლებში.

ინვესტიციები (ან მოკლევადიანი გარიგებები) განვითარებად ბაზრებზე დაკავშირებულია მნიშვნელოვან რისკთან და მერყეობასთან და შეიძლება არ იყოს ყველასთვის შესაფერისი. ამ დოკუმენტის მიმღებმა პირებმა უნდა მიიღონ საკუთარი საინვესტიციო გადაწყვეტილებები, რომლებიც მათ მიანიჭათ სწორად, მათ საკუთარ ამოცანებსა და ფინანსურ მდგომარეობაზე დაყრდნობით. ამ პროცესში ამგვარი მიმღები პირები დარწმუნებული უნდა იყვნენ თავიანთ ქმედებებში, როცა ახორციელებენ რისკების შეფასებას, რომლებიც დამახასიათებელია განვითარებად ბაზრებზე ინვესტირებისთვის, მათ შორის პოტენციური პოლიტიკური და ეკონომიკური არასტაბილურობა, სხვა პოლიტიკური რისკები, კერძოდ, ცვლილებები კანონებში და ტარიფებში, აქტივების ნაციონალიზაცია და ვალუტის გაცვლითი კურსის რისკი.

გალტ ენდ თაგარტის ან ჯგუფის რომელიმე წევრის ან მათი დირექტორების, თანამშრომლების, ფილიალების, მრჩევლების ან აგენტების, ან რომელიმე სხვა პირის მიერ არ მომხდარა რაიმე რწმუნების, გარანტიის ან ვალდებულების წარდგენა ან აღება, აშკარად გამოხატული ან ნაგულისხმევის, და ამ დოკუმენტს არ აქვს პრეტენზია მასში არსებული ინფორმაციის უტყუარობაზე, სისწორეზე და ამომწურავობაზე (და იმაზე, რომ რაიმე ინფორმაცია არ არის გამოტოვებული ამ დოკუმენტში) და არ შეიძლება მასზე დაყრდნობა. ეს დოკუმენტი არ უნდა განხილვოდეს, როგორც ბაზრების, ინდუსტრიების და/ან კომპანიების სრული აღწერა, რომლებიც მასში არის ნახსენები. ამ დოკუმენტის არცერთი ნაწილი არ წარმოადგენს სამართლებრივ, საინვესტიციო, ბიზნეს ან საგადასახადო რჩევას, წარსულის ან მომავლის მიმართ, გალტ ენდ თაგარტის ან ჯგუფის რომელიმე წევრის ან მათი დირექტორების, თანამშრომლების, ფილიალების, მრჩევლების ან აგენტების მხრიდან. დოკუმენტის მიმღებებს მოეთხოვებათ ჩაატარონ მათი საკუთარი დამოუკიდებელი კვლევა და შეფასება ამ დოკუმენტში განხილულ საკითხებთან დაკავშირებით. ნებისმიერი საინვესტიციო გადაწყვეტილება მიღებული უნდა იქნას მხოლოდ ინვესტორის პირადი შეხედულებით. კანონის თანახმად, გალტ ენდ თაგარტი ან ჯგუფის რომელიმე წევრი ან მათი დირექტორები, თანამშრომლები, ფილიალები, მრჩევლები ან აგენტები პასუხისმგებლობას არ იტვირთენ ნებისმიერ ვალდებულებაზე რაიმე ზიანის ან ზარალის მიმართ, როგორც შეიძლება წარმოიქმნას, პირდაპირ ან ირიბად, ამ დოკუმენტის ან მისი შინაარსის რაიმე გამოყენების შედეგად, ან რაიმეწინააღმდეგადად ამ დოკუმენტს, ან რაიმე ქმედების, ან უმოქმედობის შედეგად რომელიმე მხარის მიერ, ამ დოკუმენტის საფუძველზე.

ამ დოკუმენტში არსებული ინფორმაცია ექვემდებარება შემოწმებას, სრულყოფას და ცვლილებას შეტყობინების გარეშე და გალტ ენდ თაგარტს არ აქვს რაიმე ვალდებულება ამ დოკუმენტში არსებული ინფორმაციის განახლების ან აქტუალურობის შენარჩუნების მიმართ. ამ დოკუმენტის მიწოდება არც ერთ შემთხვევაში არ ნიშნავს იმას, რომ არ მომხდარა ინფორმაციის ცვლილება ამ დოკუმენტის თარიღის შემდგომ ან იმ თარიღის შემდგომ, როდესაც ეს დოკუმენტი უკანასკნელად განახლდა, ან რომ ამ დოკუმენტში მოცემული ინფორმაცია უტყუარია რაიმე პერიოდისთვის იმ თარიღის შემდეგ, როდესაც მისი მიწოდება მოხდა, ან, თუ განსხვავებულია, ამ დოკუმენტში მითითებული თარიღის შემდეგ. გალტ ენდ თაგარტის ან ჯგუფის რომელიმე წევრის ან მათი დირექტორების, თანამშრომლების, ფილიალების, მრჩევლების ან აგენტების მიერ არ გაცემულა რაიმე რწმუნება ან გარანტია, აშკარად გამოხატული ან ნაგულისხმევი ამ ინფორმაციის სისწორესთან და ამომწურავობასთან დაკავშირებით.

ამ დოკუმენტში მოწოდებული ინფორმაცია და გამოთქმული მოსაზრებები ემყარება ინფორმაციას, რომელიც ხელმისაწვდომი იყო გამოცემის თარიღისთვის და წარმოადგენს მხოლოდ გალტ ენდ თაგარტის შიდა კვლევის ნაწილს. მოსაზრებები, პროგნოზები და შეფასებები, რომლებიც მოცემულია მასში, მიღებულია შესაძლო მხარის წყაროებიდან, რომლებიც მიჩნეულია სანდოდ და კეთილსინდისიერად, და შეიძლება შეიცვალოს შეტყობინების გარეშე. შესაძლოა მხარის პუბლიკაციები, კვლევები და გამოკითხვები ზოგადად არევენ, რომ ამ დოკუმენტში მოცემული ინფორმაცია მიღებულია წყაროებიდან, რომლებიც მიჩნეულია სანდოდ, მაგრამ არ არსებობს ამ მონაცემების სისწორის და ამომწურავობის გარანტია. შესაბამისად, არ შეიძლება დაყრდნობა ნებისმიერ იმ მონაცემზე, რომელიც მოცემულია ამ დოკუმენტში. არც გალტ ენდ თაგარტი, არც ჯგუფის რომელიმე წევრი, ან მათი დირექტორები, თანამშრომლები, ფილიალები, მრჩევლები ან აგენტები არ გასცემენ რაიმე რწმუნებას ან გარანტიას, აშკარად გამოხატულს ან ნაგულისხმეულს, ამ დოკუმენტის სარგებლობაზე მომავალი საქმიანობის პროგნოზირების საკითხში, ან რომელიმე ფასიანი ქაღალდის ან აქტივის მიმდინარე ან მომავალი ღირებულების შეფასებაში.

გალტ ენდ თაგარტს და ჯგუფს ნებისმიერ წევრს შეიძლება ჰქონდეს ბიზნესი ან ცდილობდეს ბიზნესი-ურთიერთობის დამყარებას კომპანიებთან, რომლებიც მოკლული არიან ამ კვლევიტით. შედეგად, ინვესტირებად უნდა იცოდნენ ინტერესთა პოტენციური კონფლიქტის შესახებ, რომელსაც შეუძლია გავლენა მოახდინოს ამ დოკუმენტში არსებული ინფორმაციის ობიექტურობაზე.

ამ დოკუმენტის ან მისი ნებისმიერი ნაწილის უნებართვო კოპირება, გავრცელება, პუბლიკაცია ან განმეორებითი გადაცემა რაიმე მდელით ან რაიმე ფორმით ნებისმიერი მიზნისთვის მკაცრად აკრძალულია.

ამ დოკუმენტის მიმღები პირები პასუხისმგებელი არიან ვირუსების და სხვა დესტრუქციული მოვლენებისგან დაცვაზე. ელექტრონული გადაცემის მიღება ხდება მიმღები პირის საკუთარი რისკის ხარჯზე და წარმოადგენს მის პასუხისმგებლობას, მიიღოს ზომები, რომ ვირუსებისგან და სხვა დესტრუქციული მოვლენებისგან უზრუნველყოს დაცვა.

კვლევების დეპარტამენტის უფროსი
ევა ბოჭორიშვილი | evabochoishvili@gt.ge

სექტორული კვლევების განყოფილების უფროსი
კახა სამყურაშვილი | ksamkurashvili@gt.ge

უფროსი ანალიტიკოსი
ზურაბ თავკელიშვილი | ztavkelishvili@gt.ge

მისამართი: პუშკინის ქუჩა 3, თბილისი, 0105, საქართველო

ტელ: + (995) 32 2401 111

ელ. ფოსტა: research@gt.ge