



ეკონომიკა

საგარეო ვაჭრობა: საქსტატის მონაცემებით, 2023 წლის თებერვალში ექსპორტი წლიურად 6.2%-ით გაიზარდა 455.8 მლნ აშშ დოლარამდე, გასული წლის მაღალი ბაზიდან (+60.3% წ/წ 2022 წლის თებერვალში). ამასთან, იმპორტი წლიურად 5.5%-ით შემცირდა და 963.6 მლნ აშშ დოლარი შეადგინა, წინა თვის 27.3%-იანი ზრდის შემდეგ. შედეგად, სავაჭრო დეფიციტი წლიურად 13.9%-ით შემცირდა 507.9 მლნ აშშ დოლარამდე, იანვარში დაფიქსირებული 19.4%-იანი ზრდის შემდეგ. ჯამურად, 2023 წლის იანვარ-თებერვალში, სავაჭრო დეფიციტი წლიურად მხოლოდ 0.8%-ით გაიზარდა და 1.1 მლრდ აშშ დოლარი შეადგინა, რადგან ექსპორტი 20.3%-ით გაიზარდა 914.7 მლნ აშშ დოლარამდე, ხოლო იმპორტი 9.0%-ით გაიზარდა 2.0 მლრდ აშშ დოლარამდე.

ფულადი გზავნილები: 2023 წლის თებერვალში ფულადი გზავნილები წლიურად 103.0%-ით გაიზარდა და 372.3 მლნ აშშ დოლარი შეადგინა, წინა თვის 163.5%-იანი ზრდის შემდეგ. ფულადი გზავნილები წლიურად გაიზარდა შემდეგი ძირითადი დონორი ქვეყნებიდან: რუსეთი (+753.7%, წ/წ და -30.0% თ/თ, მთლიანის 50.3%), იტალია (+18.0%), აშშ (+44.3%), საბერძნეთი (+12.3%), ისრაელი (+16.4%) და გერმანია (+29.0%). ამასთან, ფულადი გზავნილების წლიური კლება დაფიქსირდა ყაზახეთიდან (-6.4%). ჯამურად, 2023 წლის იანვარ-თებერვალში ფულადი გზავნილები წლიურად 132.0%-ით გაიზარდა და 817.3 მლნ აშშ დოლარი შეადგინა.

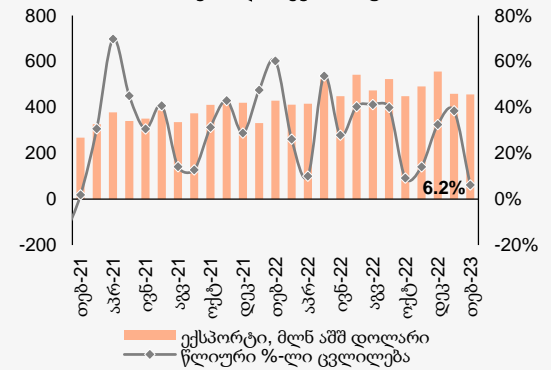
საშუალო თვიური ხელფასი: საქსტატის მიხედვით, 2022 წლის მე-4 კვარტალში საშუალო თვიური ნომინალური ხელფასი წლიურად 21.2%-ით გაიზარდა, წინა კვარტალში დაფიქსირებული წლიური 16.5%-იანი ზრდის შემდეგ. სექტორების მიხედვით, 2022 წლის მე-4 კვარტალში ყველაზე მაღალი საშუალო თვიური ხელფასი დაფიქსირდა შემდეგ დარგებში: ინფორმაცია და კომუნიკაცია (3,673 ლარი, +61.8% წ/წ), ფინანსური და სადაზღვევო საქმიანობა (2,727 ლარი, +12.1% წ/წ), მშენებლობა (2,536 ლარი, +14.8% წ/წ), პროფესიული და სამეცნიერო საქმიანობა (2,455 ლარი, +15.1% წ/წ) და სამთომომპოვებითი მრეწველობა (2,243 ლარი, +18.2% წ/წ). ამასთან, 2022 წლის მე-4 კვარტალში, ყველაზე დაბალი საშუალო თვიური ხელფასი ფიქსირდება განათლების (1,006 ლარი, +9.8% წ/წ), წყალმომარაგების (1,137 ლარი, +9.1% წ/წ) და სოფლის მეურნეობის (1,179 ლარი, +3.6% წ/წ) დარგებში.

ეკონომიკური ინდიკატორები

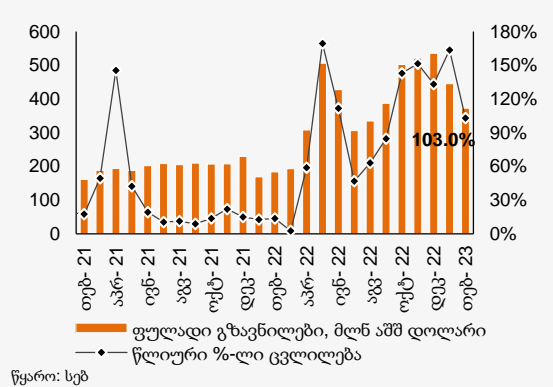
	2021	2022E
რეალური მშპ-ს ზრდა	10.5%	10.1%
მშპ ერთ სულზე (ppp)	16,937	19,456
მშპ ერთ სულზე (აშშ \$)	5,023	6,656
მოსახლეობა (მლნ)	3.7	3.7
ინფლაცია, პერიოდის ბოლო	13.9%	9.8%
საერთ. რეზერვები (მლრდ აშშ \$)	4.3	4.9
მიმდ. ანგარ. დეფიციტი (მშპ-ს %)	10.4%	3.1%
ფისკალური დეფიციტი (მშპ-ს %)	6.1%	3.1%
სახელმწიფო ვალი (მშპ-ს %)	49.6%	39.8%
Fitch/S&P/Moody's*	BB/BB/Ba2	

წყარო: ოფიციალური მონაცემები, სარეიტინგო სააგენტოები, გალტ & თაგარტი
*უახლესი საკრედიტო რეიტინგები

საკონლის ექსპორტი



ფულადი გზავნილები საქართველოში





ფულადი ბაზარი

საქართველოს ფინანსთა სამინისტროს სახაზინო ვალდებულებები: საქართველოს ფინანსთა სამინისტრომ 2023 წლის 14 მარტს 1-წლიანი 20 მლნ ლარის (7.7 მლნ აშშ დოლარის) ოდენობის სახაზინო ვალდებულებები გაყიდა. ამასთან, მოთხოვნა 1.5-ჯერ მაღალი იყო და საშუალო შეწონილი საპროცენტო განაკვეთი წინა აუქციონთან შედარებით 0.221პპ-ით გაიზარდა და 9.615% შეადგინა.

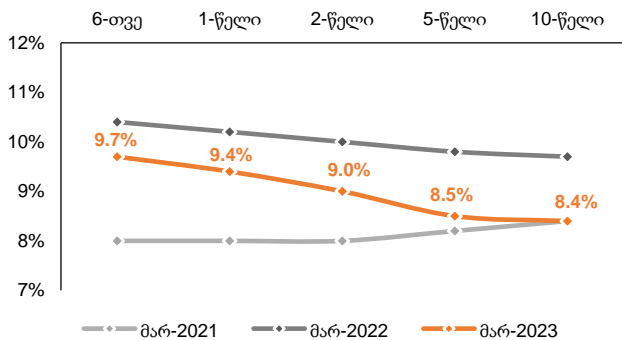
უახლესი აუქციონი დაგეგმილია 2023 წლის 21 მარტს, სადაც 10-წლიანი 60 მლნ ლარის ნომინალური ღირებულების ბენჩმარკ ობლიგაციები გაიყიდება.

სახაზინო ფასიანი ქაღალდები, 2023 წელი

მადიანობა	გამომგება წლის დასაწყისიდან მლნ ლარი	დარჩენილი გამომგება მლნ ლარი	დარჩენილი ვალდებულება მლნ ლარი
6-თვე	60	180	415
1-წელი	60	180	
2-წელი	129	360	
5-წელი	198	900	6,125
10-წელი	120	900	
სულ	567	2,520	6,540

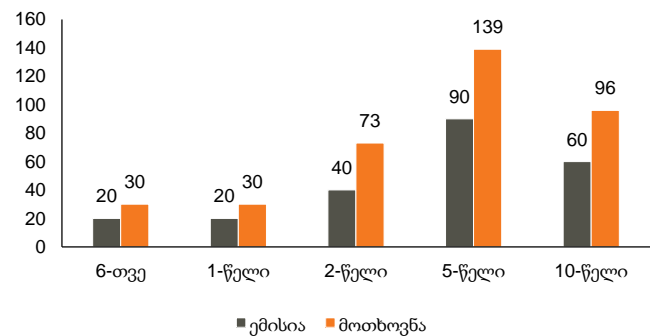
წყარო: ფინანსთა სამინისტრო
* 2023 წლის თებერვლის მდგომარეობით

სახაზინო ფასიანი ქაღალდების შემოსავლიანობის მრუდი



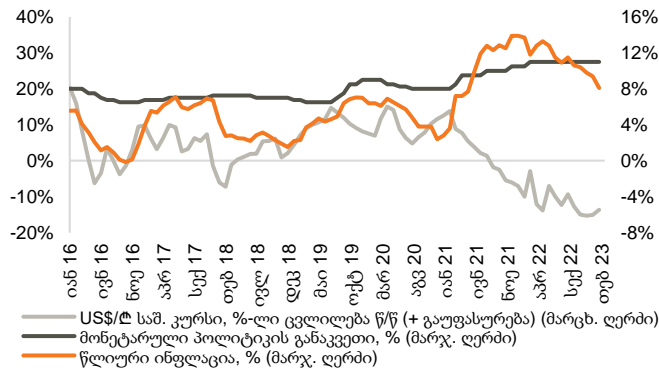
წყარო: სებ

განხორციელებული ემისია და მოთხოვნა სახაზინო ფასიანი ქაღალდების ბოლო აუქციონებზე, მლნ ლარი



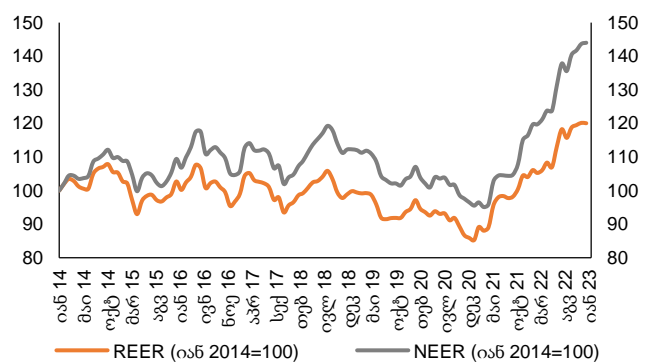
წყარო: სებ

მონეტარული პოლიტიკის განაკვეთი, წლიური ინფლაცია და ლარის გაცვლითი კურსი



წყარო: სებ, საქსტატი

ნომინალური და რეალური ეფექტური გაცვლითი კურსები



წყარო: სებ

შენიშვნა: ინდექსის ზრდა/კლება ნიშნავს გაცვლითი კურსის გამყარებას/გაუფასურებას



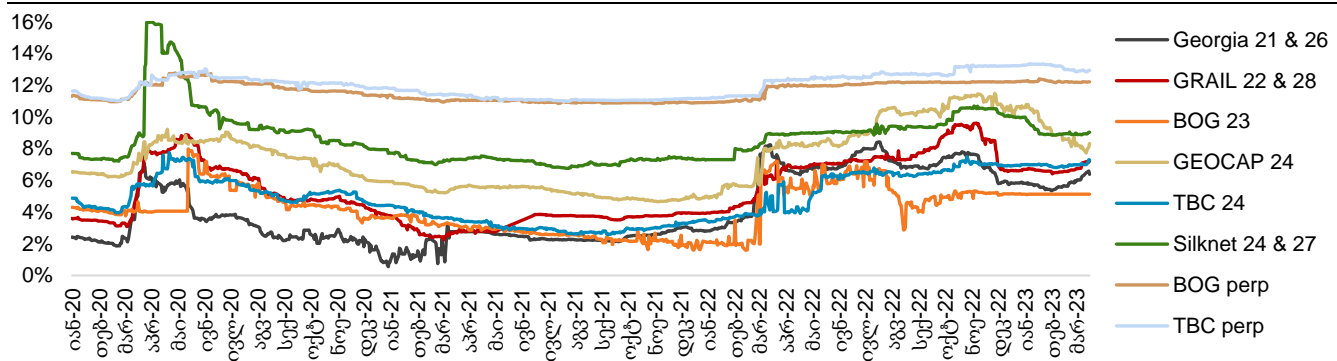
ობლიგაციები

კორპორატიული ვერობლიგაციები: საქართველოს კაპიტალის ვერობლიგაციებით (GEOCAP) ვაჭრობა დაიხურა ფასით 98.01 (-0.30% წინა კვირასთან შედარებით), 8.31%-იანი შემოსავლიანობით.

საქართველოს რკინიგზის ვერობლიგაცია (GRAIL) ივაჭრებოდა 86.13 ფასად (-0.47% წინა კვირასთან შედარებით), 7.23%-იანი შემოსავლიანობით.

საქართველოს სუვერენული ვერობლიგაცია (GEORG) დაიხურა ფასით 89.98 (-0.17% წინა კვირასთან შედარებით), 6.38%-იანი შემოსავლიანობით.

ვერობლიგაციები (შემოსავლიანობა)



წყარო: Bloomberg

ქართული ობლიგაციების ძირითადი მონაცემები

ვერობლიგაციები

გამომწვები	ვალუტა	მოცულობა, მლნ აშშ \$	კუპონი	დაფარვის თარიღი	რეიტინგები (Fitch/S&P/Moody/Scope)	საშუალო ფასი	საშუალო პროცენტი, %	Z-spread, bps
GEORG 04/26	USD	500	2.750%	Apr-26	BB/BB/Ba2	89.98	6.38	274.10
GRAIL 06/28	USD	500	4.000%	Jun-28	BB-/BB/-	86.13	7.23	387.37
GEBGG 07/23	USD	350	6.000%	Jul-23	BB-/Ba2	n/a	n/a	n/a
GEBGG 11 1/8 PERP	USD	100	11.125%	n/a	B-/B-	99.78	12.21	698.81
GEOCAP 03/24	USD	300	6.125%	Mar-24	-/B+/B1	98.01	8.31	382.40
SILKNET 01/27	USD	300	8.375%	Jan-27	B+/-/B1	97.90	9.03	548.61
TBC 06/24	USD	300	5.750%	Jun-24	BB-/Ba2	98.19	7.29	298.25
TBC PERP	USD	125	10.775%	n/a	B-/B-	96.26	12.93	936.81

ადგილობრივი ობლიგაციები

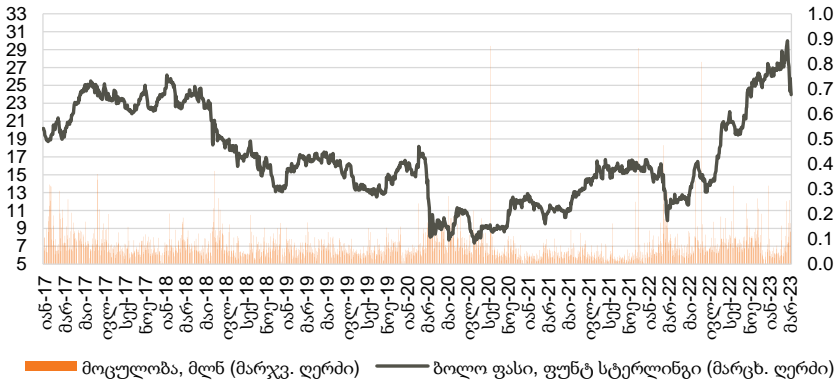
GLC	USD	12	5.75%	Jul-23	-/-/-	99.90	5.88	n/a
GLC	EUR	3	4.75%	Jul-23	-/-/-	99.99	4.75	n/a
Lisi Lake Development	USD	12	6.50%	Dec-23	-/-/-	99.49	6.75	n/a
Lisi Lake Development	USD	10	8.50%	Dec-24	-/-/-	n/a	n/a	n/a
IG Development	USD	15	6.75%	Jan-24	-/-/-	97.35	8.90	n/a
IG Development	USD	15	8.50%	Jul-24	-/-/-	99.77	8.65	n/a
Georgia Real Estate	USD	35	8.50%	Oct-24	-/-/-	99.73	8.65	n/a
Geo. Beer Company	GEL	25	15.50%	Dec-23	-/-/-	n/a	n/a	n/a
Evex Hospitals	GEL	50	13.60%	Nov-24	-/-/-	n/a	n/a	n/a
Nikora Trade	GEL	35	13.62%	Nov-24	-/-/-	n/a	n/a	n/a
Geo Renewable Power Oper.	USD	80	7.00%	Oct-27	-/-/-	n/a	n/a	-/-/-

წყარო: Bloomberg



აქციები

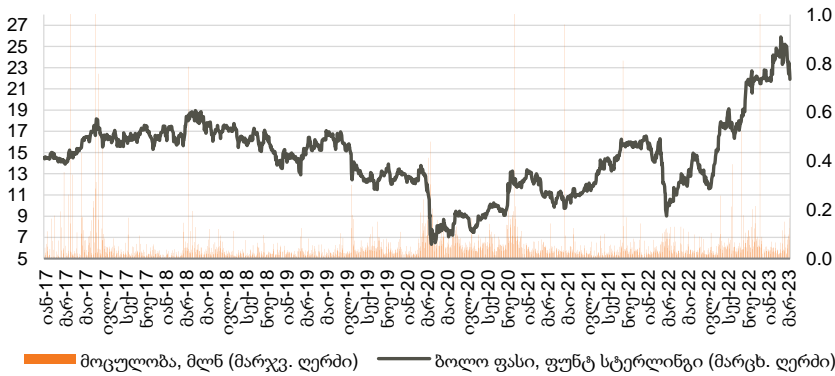
საქართველოს ბანკის ჯგუფი (BGEO LN)



წყარო: Bloomberg

საქართველოს ბანკის ჯგუფის (BGEO LN) აქციები დაიხურა 23.95 ბრიტანულ ფუნტ სტერლინგში (GBP), -11.62% წინა კვირასთან შედარებით და -16.98% გასულ თვესთან შედარებით. ვაჭრობის მოცულობამ 855 ათას აქციაზე მეტი შეადგინა, GBP 23.90 - 27.05 დიაპაზონში. ბოლო 4 კვირის განმავლობაში, საშუალო დღიური ვაჭრობის მოცულობამ 108 ათასი აქცია შეადგინა.

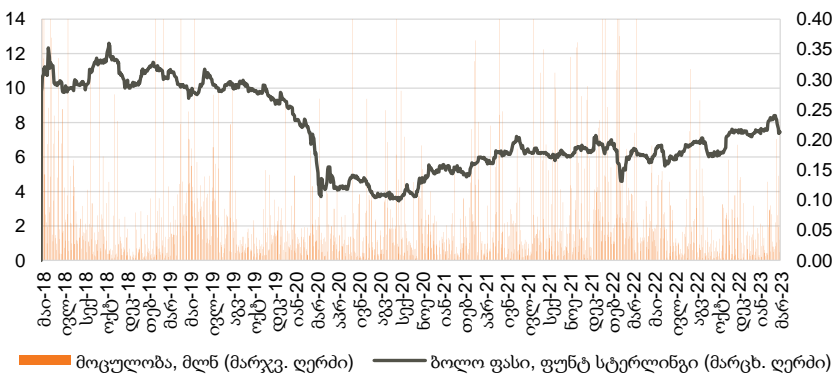
თიბისი ბანკის ჯგუფი (TBCG LN)



წყარო: Bloomberg

თიბისი ბანკის ჯგუფის (TBCG LN) აქციები დაიხურა 21.90 ბრიტანულ ფუნტ სტერლინგში (GBP), -7.59% წინა კვირასთან შედარებით და -15.44% გასულ თვესთან შედარებით. ვაჭრობის მოცულობამ 559 ათას აქციაზე მეტი შეადგინა, GBP 21.65 - 23.90 დიაპაზონში. ბოლო 4 კვირის განმავლობაში, საშუალო დღიური ვაჭრობის მოცულობამ 70 ათასი აქცია შეადგინა.

საქართველოს კაპიტალი (CGEO LN)



წყარო: Bloomberg

Georgia Capital-ის (CGEO LN) აქციები დაიხურა 7.46 ბრიტანულ ფუნტ სტერლინგში (GBP), -6.05% წინა კვირასთან შედარებით და -7.56% გასულ თვესთან შედარებით. ვაჭრობის მოცულობამ 477 ათას აქციაზე მეტი შეადგინა, GBP 7.25 - 8.02 დიაპაზონში. ბოლო 4 კვირის განმავლობაში, საშუალო დღიური ვაჭრობის მოცულობამ 66 ათასი აქცია შეადგინა.



აქციები

აღმოსავლეთ ევროპის ბანკები

	ტიკერი	ვალუტა	აქციის ფასი	კაპიტალიზაცია	ნ თვე, ცვლ.	წ/წ ცვლ.	წლის დას.	P/E			P/B		
								2021	2022F	2023F	2021	2022F	2023F
Bank of Georgia	BGEO	GBP	23.95	1,178	14.9%	95.4%	-8.1%	4.58x	3.33x	4.05x	1.06x	1.05x	0.80x
TBC	TBC	GBP	21.90	1,208	26.3%	110.6%	-3.5%	4.75x	4.57x	4.14x	1.04x	0.95x	0.91x
Halyk Bank	HSBK	USD	11.34	3,092	16.9%	21.3%	2.2%	2.60x	3.00x	3.03x	0.76x	0.74x	0.62x
Akbank	AKBNK	TRY	18.21	94,692	49.4%	146.1%	-6.9%	6.04x	2.26x	3.20x	0.96x	0.79x	0.58x
Garanti	GARAN	TRY	25.56	107,352	17.4%	115.5%	-14.9%	7.12x	2.72x	3.52x	1.20x	0.89x	0.69x
Isbank	ISCTR	TRY	14.72	66,240	68.0%	276.0%	15.3%	2.87x	1.71x	2.02x	0.99x	0.70x	0.65x
PKO	PKO	PLN	26.46	33,075	11.8%	-34.5%	-12.6%	6.63x	10.24x	5.22x	0.86x	1.07x	0.95x
PEKAO	PEO	PLN	77.38	20,310	13.5%	-31.8%	-10.5%	9.22x	7.61x	5.43x	0.84x	0.98x	0.87x
Millennium	MIL	PLN	3.88	4,704	0.4%	-40.9%	-15.3%	na	2.15x	2.43x	0.81x	1.11x	0.89x
Mbank	MBK	PLN	272.80	11,563	8.4%	-26.6%	-7.8%	na	na	12.96x	0.83x	1.03x	0.78x
BRD	BRD	RON	12.46	8,683	-2.4%	-29.4%	-4.2%	6.06x	7.07x	6.47x	0.81x	1.40x	1.19x
Banca Transilvania	TLV	RON	19.40	122,443	1.0%	-14.7%	-2.6%	na	na	na	1.24x	1.27x	1.24x
Komercni	KOMB	CZK	690.50	131,229	3.1%	-17.2%	5.4%	11.10x	8.19x	9.08x	1.14x	1.12x	1.05x
საშუალო								6.34x	4.80x	5.13x	0.94x	1.01x	0.86x
მედიანა								6.06x	3.33x	4.10x	0.91x	1.03x	0.87x

წყარო: Bloomberg, S&P Capital IQ

ინვესტიციების მართვის შესადარი კომპანიები

	ტიკერი	ვალუტა	აქციის ფასი	კაპიტალიზაცია	ნ თვე, ცვლ.	წ/წ ცვლ.	წლის დას.	P/E			P/B		
								2021	2022F	2023F	2021	2022F	2023F
Georgia Capital	CGEO	GBP	7.46	348	9.7%	31.1%	2.2%	1.80x	na	na	0.41x	na	na
Tinc Comm	TINC	EUR	12.18	443	-8.6%	-9.2%	-2.6%	13.85x	na	na	0.94x	na	na
Sabancı Holding	SAHOL	TRY	42.14	85,983	57.5%	148.5%	-6.5%	5.61x	3.18x	4.90x	1.31x	1.25x	0.94x
Deutsche Beteiligungs	DBAN	EUR	26.70	502	14.6%	-10.1%	-4.3%	2.57x	na	7.00x	0.68x	1.06x	0.84x
Eurazeo	RF	EUR	61.40	4,864	7.5%	-15.5%	5.7%	2.91x	14.70x	9.74x	0.72x	0.73x	0.70x
Carlyle Group	CG	USD	29.99	10,686	-2.9%	-36.4%	0.5%	3.34x	6.92x	7.55x	1.87x	2.58x	2.02x
Wendel SE	MF	EUR	94.80	4,242	23.5%	4.1%	8.7%	3.45x	8.36x	8.27x	1.35x	1.58x	1.39x
HgCapital Trust	HGT	GBP	3.40	1,546	-9.5%	-17.1%	-3.1%	na	na	na	na	na	na
NB Private Equity Partners	NBPE	GBP	15.90	693	2.6%	-8.6%	-0.6%	na	na	na	na	na	na
Oakley Capital Investments	OCI	GBP	4.48	800	14.9%	9.0%	6.8%	na	na	na	na	na	na
Princess Private Equity	PEY	EUR	9.38	649	-18.4%	-25.0%	11.1%	3.10x	na	na	0.52x	na	na
Symphony International Holding	SIHL	USD	0.44	225	-13.1%	16.1%	-2.0%	1.78x	na	na	0.45x	na	na
საშუალო								4.27x	8.29x	7.49x	0.92x	1.44x	1.18x
მედიანა								3.10x	7.64x	7.55x	0.72x	1.25x	0.94x

წყარო: Bloomberg, S&P Capital IQ



მნიშვნელოვანი შეტყობინება

ეს დოკუმენტი არის სს "გალტი ენდ თაგარტი" ("Galt & Taggart"), რომელიც არის სს საქართველოს ბანკის ჯგუფის ("ჯგუფი") წევრი, საკუთრება და მომზადებულია Galt & Taggart-ის მიერ, მხოლოდ საინფორმაციო მიზნებისთვის და მასში ნახსენები კომპანიებისგან დამოუკიდებლად. ეს დოკუმენტი არ წარმოადგენს რაიმეს ნაწილს და არ უნდა იქნას განხილული, როგორც შეთავაზება ან კლიენტების მოზიდვა ან მოწვევა რაიმე აქტივების ყიდვისთვის ან გაყიდვისთვის, ან გამოყენებისთვის და ამ დოკუმენტის არცერთი ნაწილი არ ქმნის საფუძველს კონტრაქტისთვის ან ვალდებულებისთვის და არ შეიძლება განხილული იყოს, როგორც რეკომენდაცია რაიმე მსგავსი ქმედებისთვის.

გალტი ენდ თაგარტი უფლებამოსილია აწარმოოს პროფესიონალური აქტივობა საქართველოს ბაზარზე. ამ დოკუმენტის ცირკულირება გარკვეული იურისდიქციების ფარგლებში შეიძლება აკრძალული იყოს კანონით. პირებს, რომელთა მფლობელობაშიც ეს დოკუმენტი აღმოჩნდება, გალტი ენდ თაგარტისგან მოთხოვრებით დაიცვან ყველა ის შეზღუდვა, რომელიც მოქმედებს მათ მიმართ. ეს დოკუმენტი არ არის განზრახული გავრცელებისთვის, პირდაპირ ან ირიბად, ან გამოყენებისთვის ნებისმიერი პირის ან ორგანიზაციის მიერ, რომელიც არის რაიმე ადგილის, სახელმწიფოს ან სხვა რაიმე იურისდიქციის მკვიდრი ან მოქალაქე, სადაც ამგვარი გავრცელება, პუბლიკაცია, ხელმისაწვდომობა ან გამოყენება კანონის ან რეგულაციის საწინააღმდეგო იქნებოდა ან რომელიც მოითხოვდა რეგისტრაციას ან ლიცენზირებას ამგვარი იურისდიქციის ფარგლებში.

ინვესტიციები (ან მოკლევადიანი გარიგებები) განვითარებად ბაზრებზე დაკავშირებულია მნიშვნელოვან რისკთან და მერყეობასთან და შეიძლება არ იყოს ყველასთვის შესაფერისი. ამ დოკუმენტის მიმღებმა პირებმა უნდა მიიღონ საკუთარი საინვესტიციო გადაწყვეტილებები, რომლებიც მათ მიაჩნიათ სწორად, მათ საკუთარ ამოცანებსა და ფინანსურ მდგომარეობაზე დაყრდნობით. ამ პროცესში ამგვარი მიმღები პირები დარწმუნებული უნდა იყვნენ თავიანთ ქმედებებში, როცა ახორციელებენ რისკების შეფასებას, რომლებიც დამახასიათებელია განვითარებად ბაზრებზე ინვესტირებისთვის, მათ შორის პოტენციური პოლიტიკური და ეკონომიკური არასტაბილურობა, სხვა პოლიტიკური რისკები, კერძოდ, ცვლილებები კანონებში და ტარიფებში, აქტივების ნაციონალიზაცია და ვალუტის გაცვლითი კურსის რისკი.

გალტი ენდ თაგარტი ან ჯგუფის რომელიმე წევრის ან მათი დირექტორების, თანამშრომლების, ფილიალების, მრჩვეულების ან აგენტების, ან რომელიმე სხვა პირის მიერ არ მომხდარა რაიმე რწმუნების, გარანტიის ან ვალდებულების წარდგენა ან აღება, აშკარად გამოხატულის ან ნაგულისხმევის, და ამ დოკუმენტს არ აქვს პრეტენზია მასში არსებული ინფორმაციის უტყუარობაზე, სისწორეზე და ამოწურავობაზე (და იმაზე, რომ რაიმე ინფორმაცია არ არის გამოტოვებული ამ დოკუმენტში) და არ შეიძლება მასზე დაყრდნობა. ეს დოკუმენტი არ უნდა განხილვოდეს, როგორც ბაზრების, ინდუსტრიების და/ან კომპანიების სრული აღწერა, რომლებიც მასში არის ნახსენები. ამ დოკუმენტის არცერთი ნაწილი არ წარმოადგენს სამართლებრივ, საინვესტიციო, ბიზნეს ან საგადასახადო რჩევას, წარულის ან მომავლის მიმართ, გალტი ენდ თაგარტის ან ჯგუფის რომელიმე წევრის ან მათი დირექტორების, თანამშრომლების, ფილიალების, მრჩვეულების ან აგენტების მხრიდან. დოკუმენტის მიმღებებს მოეთხოვებათ ჩაატარონ მათი საკუთარი დამოუკიდებელი კვლევა და შეფასება ამ დოკუმენტში განხილულ საკითხებთან დაკავშირებით. ნებისმიერი საინვესტიციო გადაწყვეტილება მიღებული უნდა იქნას მხოლოდ ინვესტორის პირადი შეხედულებით. კანონის თანახმად, გალტი ენდ თაგარტი ან ჯგუფის რომელიმე წევრი ან მათი დირექტორები, თანამშრომლები, ფილიალები, მრჩვეულები ან აგენტები პასუხისმგებლობას არ იღებენ ნებისმიერ ვალდებულებაზე რაიმე ზიანის ან ზარალის მიმართ, რომელიც შეიძლება წარმოიქმნას, პირდაპირ ან ირიბად, ამ დოკუმენტის ან მისი შინაარსის რაიმე გამოყენების შედეგად, ან რაიმენაირად უკავშირდებოდეს ამ დოკუმენტს, ან რაიმე ქმედების, ან უმოქმედობის შედეგად რომელიმე მხარის მიერ, ამ დოკუმენტის საფუძველზე.

ამ დოკუმენტში არსებული ინფორმაცია ექვემდებარება შემოწმებას, სრულყოფას და ცვლილებას შეტყობინების გარეშე და გალტი ენდ თაგარტი არ აქვს რაიმე ვალდებულება ამ დოკუმენტში არსებული ინფორმაციის განახლების ან აქტუალურობის შენარჩუნების მიმართ. ამ დოკუმენტის მიწოდება არც ერთ შემთხვევაში არ ნიშნავს იმას, რომ არ მომხდარა ინფორმაციის ცვლილება ამ დოკუმენტის თარიღის შემდგომ ან იმ თარიღის შემდგომ, როდესაც ეს დოკუმენტი უკანასკნელად განახლდა, ან რომ ამ დოკუმენტში მოცემული ინფორმაცია უტყუარია რაიმე პერიოდისთვის იმ თარიღის შემდეგ, როდესაც მისი მიწოდება მოხდა, ან, თუ განსხვავებულია, ამ დოკუმენტში მითითებული თარიღის შემდეგ. გალტი ენდ თაგარტი ან ჯგუფის რომელიმე წევრის ან მათი დირექტორების, თანამშრომლების, ფილიალების, მრჩვეულების ან აგენტების მიერ არ გაცემულა რაიმე რწმუნება ან გარანტია, აშკარად გამოხატული ან ნაგულისხმევი ამ ინფორმაციის სისწორესთან და ამოწურავობასთან დაკავშირებით.

ამ დოკუმენტში მოწოდებული ინფორმაცია და გამოთქმული მოსაზრებები ემყარება ინფორმაციას, რომელიც ხელმისაწვდომი იყო გამოცემის თარიღისთვის და წარმოადგენს მხოლოდ გალტი ენდ თაგარტის შიდა კვლევის ნაწილს. მოსაზრებები, პროგნოზები და შეფასებები, რომლებიც მოცემულია მასში, მიღებულია მესამე მხარის წყაროებიდან, რომლებიც მიჩნეულია სანდოდ და კეთილსინდისიერად, და შეიძლება შეიცვალოს შეტყობინების გარეშე. მესამე მხარის პუბლიკაციები, კვლევები და გამოკითხვები ზოგადად აჩვენებს, რომ ამ დოკუმენტში მოცემული ინფორმაცია მიღებულია წყაროებიდან, რომლებიც მიჩნეულია სანდოდ, მაგრამ არ არსებობს ამ მონაცემების სისწორის და ამოწურავობის გარანტია. შესაბამისად, არ შეიძლება დაყრდნობა ნებისმიერ იმ მონაცემზე, რომელიც მოცემულია ამ დოკუმენტში. არც გალტი ენდ თაგარტი, არც ჯგუფის რომელიმე წევრი, ან მათი დირექტორები, თანამშრომლები, ფილიალები, მრჩვეულები ან აგენტები არ გასცემენ რაიმე რწმუნებას ან გარანტიას, აშკარად გამოხატულს ან ნაგულისხმევის, ამ დოკუმენტის სარგებლობაზე მომავალი საქმიანობის პროგნოზირების საკითხში, ან რომელიმე ფასიანი ქაღალდის ან აქტივის მიმდინარე ან მომავალი ღირებულების შეფასებაზე.

გალტი ენდ თაგარტი და ჯგუფის ნებისმიერ წევრს შეიძლება ჰქონდეს ბიზნესი ან ცდილობდეს ბიზნესი-ურთიერთობის დამყარებას კომპანიებთან, რომლებიც მოცულნი არიან ამ კვლევით. შედეგად, ინვესტირება უნდა იცოდნენ ინტერესთა პოტენციური კონფლიქტის შესახებ, რომელსაც შეუძლია გავლენა მოახდინოს ამ დოკუმენტში არსებული ინფორმაციის ობიექტურობაზე.

ამ დოკუმენტის ან მისი ნებისმიერი ნაწილის უნებართვო კოპირება, გავრცელება, პუბლიკაცია ან განმეორებითი გადაცემა რაიმე მედიით ან რაიმე ფორმით ნებისმიერი მიზნისთვის მკაცრად აკრძალულია.

ამ დოკუმენტის მიმღები პირები პასუხისმგებელნი არიან ვირუსების და სხვა დესტრუქციული მოვლენებისგან დაცვაზე. ელექტრონული გადაცემის მიღება ხდება მიმღები პირის საკუთარი რისკის ხარჯზე და წარმოადგენს მის პასუხისმგებლობას, მიიღოს ზომები, რომ ვირუსებისგან და სხვა დესტრუქციული მოვლენებისგან უზრუნველყოს დაცვა.

გალტი ენდ თაგარტი
მისამართი: პუშკინის ქუჩა 3ა, თბილისი, 0105, საქართველო
ტელ: + (995) 32 2401 111
ელ. ფოსტა: researcht@gt.ge