



კვირის მიმოხილვა

კვირის მიმოხილვა | საქართველო
27 სექტემბერი 2021

ეკონომიკა

საგარეო ვაჭრობა: 2021 წლის აგვისტოში ექსპორტი წლიურად 15.7%-ით გაიზარდა, ხოლო იმპორტი 26.1%-ით, რის შედეგადაც სავაჭრო დეფიციტი საგრძნობლად 34.2%-ით გაიზარდა. ამასთან, ექსპორტი და იმპორტი ასევე გაიზარდა, შესაბამისად, 7.0%-ით და 5.1%-ით 2019 წლის აგვისტოსთან დონესთან შედარებით. 2021 წლის აგვისტოში სპილენძი (-23.7% წ/წ), მანქანები (+9.6% წ/წ), ფეროშენადნობები (+140.0% წ/წ), ღვინო (+36.5% წ/წ) და მინერალური წყლები (+23.4% წ/წ) იყო ტოპ 5 ექსპორტირებული საქონელი. ამასთან, ექსპორტის 11.9% ევროკავშირზე მოდიოდა (-33.2% წ/წ), 54.2% დსთ-ზე (+31.5% წ/წ) და 33.9% სხვა ქვეყნებზე (+23.6% წ/წ). ნავთობი (+87.2% წ/წ), მანქანები (-28.9% წ/წ), სპილენძი (+135.4% წ/წ), გამომთვლელი მანქანები (+194.9% წ/წ) და მედიკამენტები (+12.4% წ/წ) იყო ტოპ 5 იმპორტირებული საქონელი 2021 წლის აგვისტოში.

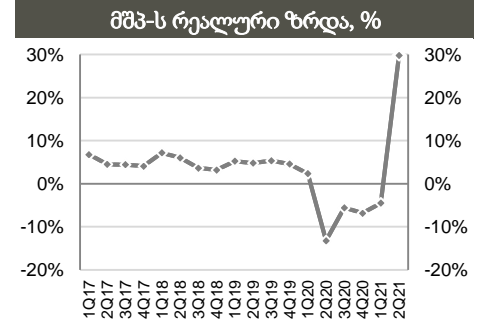
ჯამურად, 2021 წლის იანვარ-აგვისტოში, სავაჭრო დეფიციტი წლიურად 17.0%-ით არის გაზრდილი 3.5 მლრდ აშშ დოლარამდე, რადგან ექსპორტი გაიზარდა 26.0%-ით 2.6 მლრდ აშშ დოლარამდე, ხოლო იმპორტი გაიზარდა 20.7%-ით 6.1 მლრდ აშშ დოლარამდე (აღსანიშნავია, რომ 8M21-ში ექსპორტი და იმპორტი ასევე გაიზარდა, შესაბამისად, 7.5%-ით და 1.2%-ით 8M19 დონესთან შედარებით).

მწარმოებელთა ფასების ინდექსი: საქსტატის მონაცემებით, 2021 წლის აგვისტოში მწარმოებელთა ფასების ინდექსის წლიურად 16.4%-ით გაიზარდა, წინა თვის 15.1%-იანი ზრდის შემდეგ. ინდექსის ფორმირებაზე ძირითადი ზეგავლენა იქონია ფასების ცვლილებამ შემდეგ სექციებში: დამამუშავებელი მრეწველობა (+18.3%) და ელექტროენერჯია, აირი და კონდიციონერული ჰაერი (+10.7%).

საკრედიტო რეიტინგი: 2021 წლის 20 სექტემბერს სარეიტინგო სააგენტო Moody's-მა საქართველოს სუვერენული საკრედიტო რეიტინგი უცვლელად Ba2 დონეზე დაადასტურა, სტაბილური პერსპექტივით. სააგენტო რეიტინგის შენარჩუნების მთავარ ფაქტორად პანდემიის პერიოდში გატარებული ეფექტური მაკროეკონომიკური პოლიტიკის გატარებას ასახელებს. Moody's მიხედვით, საქართველოს ეკონომიკა 2021 წელს 7.3%-ით გაიზარდება, ხოლო შემდგომ წლებში ეკონომიკური ზრდა, პოტენციური დონეზე, 4-5%-ის ფარგლებშია მოსალოდნელი.

ეკონომიკური ინდიკატორები			
	2018	2019	2020
მშპ (%-ლი ცვლილება)	4.8%	5.0%	-6.2%
მშპ ერთ სულზე (ppp)	14,584	15,613	14,918
მშპ ერთ სულზე (აშშ \$)	4,722	4,696	4,275
მოსახლეობა (მლნ)	3.7	3.7	3.7
ინფლაცია, პერიოდის ბოლო	1.5%	7.0%	2.4%
მთლიანი რეზერვები (მლრდ აშშ \$)	3.3	3.5	3.9
მიმდინარე ანგარიშის დეფიციტი (მშპ-ს %)	6.8%	5.5%	12.5%
ფისკალური დეფიციტი (მშპ-ს %)	2.3%	2.1%	9.3%
სახელმწიფო ვალი (მშპ-ს %)	38.9%	40.4%	60.0%

წყარო: ოფიციალური მონაცემები



წყარო: საქსტატი

საერთაშორისო რეიტინგები, 2019-21

- ბიზნესის კეთების სიმარტივე №7 (საუკეთესო 10-ეული)
- ეკონომიკური თავისუფლების ინდექსი №12 (ძირითადად თავისუფალი)
- გლობალური კონკურენტუნარიანობის ინდექსი №74

წყარო: მსოფლიო ბანკი, Heritage Foundation და მსოფლიო ეკონომიკური ფორუმი

საქართველოს სუვერენული საკრედიტო რეიტინგი

 BB უარყოფითი დასატრეფო თებერვალი-2021	 Ba2 სტაბილური დასატრეფო სექტემბერი-2021	 BB სტაბილური დასატრეფო აგვისტო-2021
---	---	---

წყარო: სარეიტინგო სააგენტოები



ფულადი ბაზარი

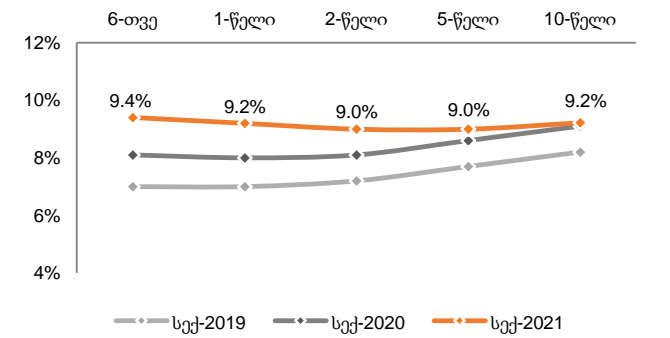
გასულ კვირას სახაზინო ფასიანი ქაღალდების აუქციონი არ გამართულა. უახლოესი აუქციონი დაგეგმილია 2021 წლის 28 სექტემბერს, სადაც 5-წლიანი 35 მლნ ლარის ნომინალური ღირებულების ბენჩმარკ ობლიგაციები გაიყიდება.

სახაზინო ფასიანი ქაღალდები, 2021 წელი

ვალიანობა	გამომგება წლის დასაწყისიდან მლნ ლარი	დარჩენილი გამოგება მლნ ლარი	დარჩენილი ვალდებულება*
6-თვე	105	45	75
1-წელი	105	45	290
2-წელი	140	60	960
5-წელი	295	140	2,485
10-წელი	69	25	1,306
სულ	714	315	5,116

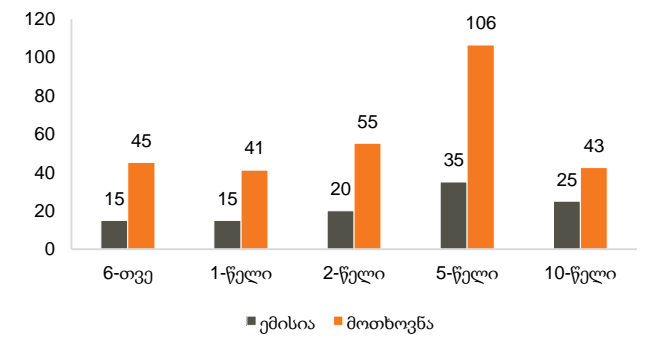
წყარო: ფინანსთა სამინისტრო
შენიშვნა: * 2021 წლის 31 აგვისტოს მდგომარეობით

სახაზინო ფასიანი ქაღალდების შემოსავლიანობის მრუდი



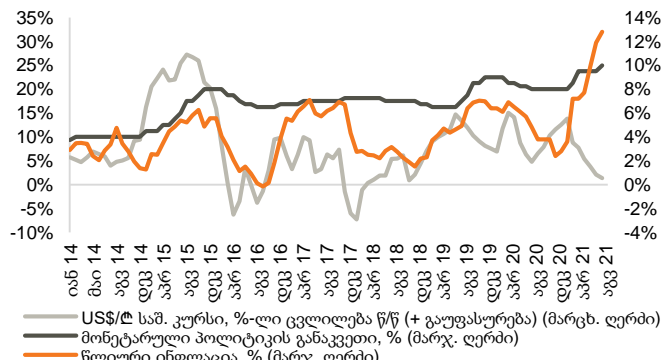
წყარო: სებ

განხორციელებული ემისია და მოთხოვნა სახაზინო ფასიანი ქაღალდების ბოლო აუქციონებზე, მლნ ლარი



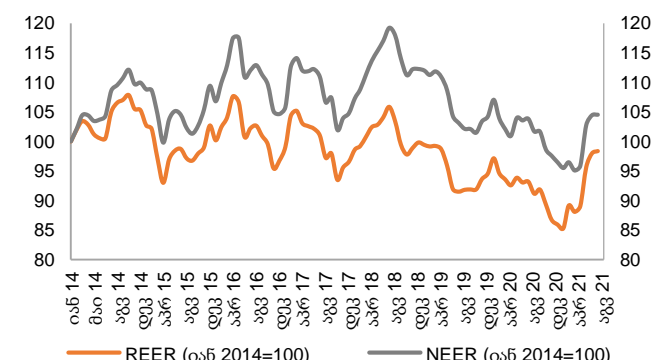
წყარო: სებ

მონეტარული პოლიტიკის განაკვეთი, წლიური ინფლაცია და ლარის გაცვლითი კურსი



წყარო: სებ, საუსტატი

ნომინალური და რეალური ეფექტური გაცვლითი კურსები



წყარო: სებ
შენიშვნა: ინდექსის ზრდა/კლება ნიშნავს გაცვლითი კურსის გამყარებას/გაუფასურებას

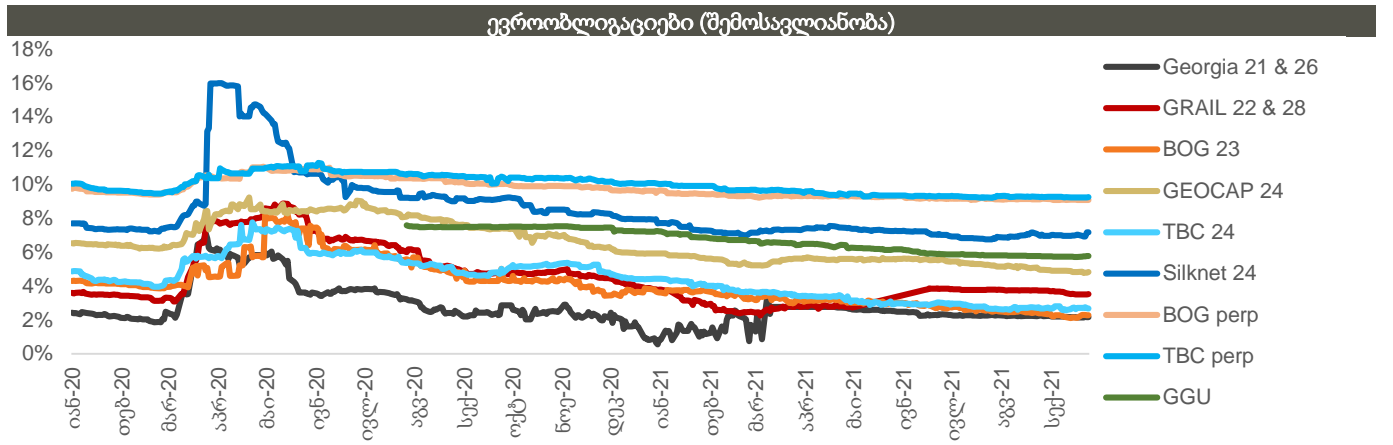


ობლიგაციები

კორპორატიული ევროობლიგაციები: საქართველოს ბანკის ჯგუფის ევროობლიგაცია (GEBGG) დაიხურა 2.27%-იანი შემოსავლიანობით, ფასით 106.65 (-0.32% წინა კვირასთან შედარებით). საქართველოს კაპიტალის ევროობლიგაციებით (GEOCAP) ვაჭრობა დაიხურა ფასით 102.96 (-0.05% წინა კვირასთან შედარებით), 4.83%-იანი შემოსავლიანობით.

საქართველოს რკინიგზის ევროობლიგაცია (GRAIL) ივაჭრობდა 102.80 ფასად (-0.13% წინა კვირასთან შედარებით), 3.53%-იანი შემოსავლიანობით.

საქართველოს სუვერენული ევროობლიგაცია (GEORG) დაიხურა ფასით 102.57 (-0.07% წინა კვირასთან შედარებით), 2.16%-იანი შემოსავლიანობით.



წყარო: Bloomberg

ქართული ობლიგაციების ძირითადი მონაცემები

ევროობლიგაციები

გამომწვები	ვალუტა	მოცულობა, მლნ აშშ \$	კუპონი	დაფარვის თარიღი	რეიტინგები (Fitch/S&P/Moody/Scope)	საშუალო ფასი	საშუალო პროცენტი, %	Z-spread, bps
GEORG 04/26	USD	500	2.750%	Apr-26	BB/BB/Ba2	102.57	2.16	119.40
GRAIL 06/28	USD	500	4.000%	Jun-28	BB-/B+/-	102.80	3.53	232.23
GEBGG 07/23	USD	350	6.000%	Jul-23	BB-/B/Ba2	106.65	2.27	193.05
GEBGG 11 1/8 PERP	USD	100	11.125%	n/a	B-/B-	110.75	9.08	620.23
GEOCAP 03/24	USD	300	6.125%	Mar-24	-/B/B2	102.96	4.83	433.15
SILKNET 04/24	USD	200	11.000%	Apr-24	B-/B1	108.69	7.16	422.63
TBC 06/24	USD	300	5.750%	Jun-24	BB-/B/Ba2	108.03	2.67	210.25
TBC PERP	USD	125	10.775%	n/a	B-/B-	110.62	9.24	618.89
GGU 07/25	USD	250	7.750%	Jul-25	B+/B/-	106.76	5.76	388.77

ადგილობრივი ობლიგაციები

KTW 12/22	USD	10	9.00%	Dec-22	-/-/-	n/a	n/a	n/a
GWP 12/21	GEL	30	12.50%	Dec-21	BB-/B+/-	n/a	n/a	n/a
M2CA 12/21	USD	30	7.50%	Dec-21	-/-/-	100.00	7.50	n/a
M2RE 10/22	USD	35	7.50%	Oct-22	-/-/-	100.43	7.20	n/a
GLC 08/22	USD	10	7.50%	Aug-22	-/-/-	n/a	n/a	n/a
GLC 07/23	USD	12	5.75%	Jul-23	-/-/-	n/a	n/a	n/a
GLC 07/23	EUR	3	4.75%	Jul-23	-/-/-	n/a	n/a	n/a
SILKNET 04/24	GEL	34	12.50%	Apr-24	B+/-/B1/-	n/a	n/a	n/a
Geo. Beer Company	GEL	25	13.00%	Dec-23	-/-/BB-	n/a	n/a	n/a
Lisi Lake Development	USD	12	8.00%	Dec-21	-/-/B+	n/a	n/a	n/a
Tegeta 04/22	GEL	30	10.75%	Apr-22	-/-/BB-	n/a	n/a	n/a
EVEX 11/24	GEL	50	12.10%	Nov-24	-/-/BB	n/a	n/a	n/a

წყარო: Bloomberg

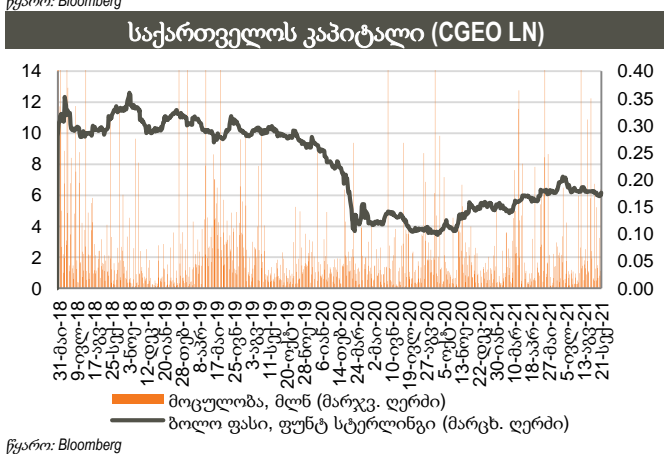
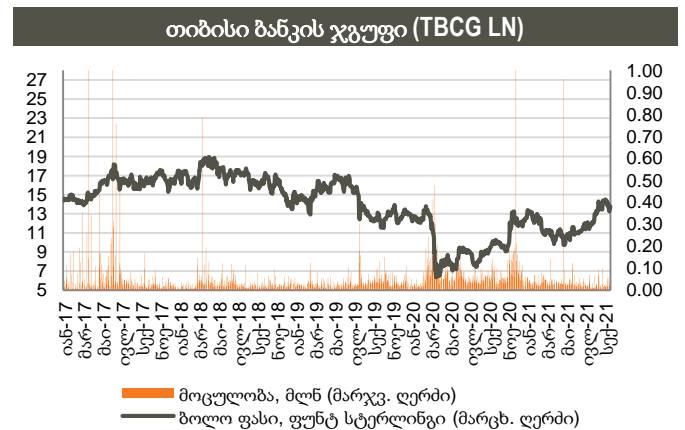
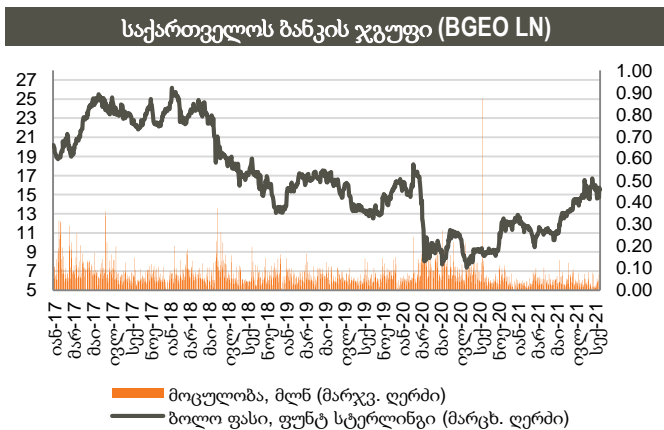


აქციები

საქართველოს ბანკის ჯგუფის (BGEO LN) აქციები დაიხურა 15.54 ბრიტანულ ფუნტ სტერლინგში (GBP), +0.91% წინა კვირასთან შედარებით და -0.51% გასულ თვესთან შედარებით. ვაჭრობის მოცულობამ 321 ათას აქციაზე მეტი შეადგინა, GBP 14.46 - 15.74 დიაპაზონში. ბოლო 4 კვირის განმავლობაში, საშუალო დღიური ვაჭრობის მოცულობამ 39 ათასი აქცია შეადგინა.

Georgia Capital-ის (CGEO LN) აქციები დაიხურა 6.16 ბრიტანულ ფუნტ სტერლინგში (GBP), +2.33% წინა კვირასთან შედარებით და -0.81% გასულ თვესთან შედარებით. ვაჭრობის მოცულობამ 341 ათას აქციაზე მეტი შეადგინა, GBP 5.95 - 6.21 დიაპაზონში. ბოლო 4 კვირის განმავლობაში, საშუალო დღიური ვაჭრობის მოცულობამ 80 ათასი აქცია შეადგინა.

თიბისი ბანკის ჯგუფის (TBCG LN) აქციები დაიხურა 13.74 ბრიტანულ ფუნტ სტერლინგში (GBP), -2.69% წინა კვირასთან შედარებით და -2.55% გასულ თვესთან შედარებით. ვაჭრობის მოცულობამ 132 ათას აქციაზე მეტი შეადგინა, GBP 13.04 - 14.02 დიაპაზონში. ბოლო 4 კვირის განმავლობაში, საშუალო დღიური ვაჭრობის მოცულობამ 29 ათასი აქცია შეადგინა.





აქციები

აღმოსავლეთ ევროპის ბანკები

	ტიკერი	ვალუტა	აქციის ფასი	კაპიტალიზ. მლნ	ნ თვე, ცვლ.	წ/წ ცვლ.	წლის დას. ცვლ.	P/E		P/B	
								2021F	2022F	2021F	2022F
Bank of Georgia	BGEO	GBP	15.54	764	38.8%	81.1%	27.4%	5.15x	4.96x	1.05x	0.96x
TBC	TBC	GBP	13.74	758	27.7%	39.5%	9.9%	4.79x	4.60x	0.91x	0.80x
Sberbank	SBER	USD	17.81	96,089	17.9%	51.8%	22.6%	6.35x	6.10x	1.21x	1.09x
Halyk Bank	HSBK	USD	16.90	4,966	16.6%	53.6%	45.1%	4.90x	4.69x	1.22x	1.12x
VTB Bank	VTBR	USD	1.35	8,761	40.9%	62.3%	41.6%	2.96x	2.99x	0.42x	0.39x
Akbank	AKBNK	TRY	5.14	26,728	4.7%	2.0%	-25.8%	3.09x	2.40x	0.37x	0.33x
Garanti	GARAN	TRY	8.82	37,044	22.5%	25.8%	-14.9%	3.42x	2.84x	0.50x	0.43x
Isbank	ISCTR	TRY	5.05	22,725	2.0%	-3.4%	-27.9%	2.63x	1.97x	0.30x	0.26x
PKO	PKO	PLN	42.68	53,350	31.0%	112.1%	48.6%	11.52x	10.81x	1.19x	1.14x
PEKAO	PEO	PLN	103.75	27,231	49.0%	113.3%	69.8%	14.24x	11.46x	1.03x	0.99x
Millennium	MIL	PLN	6.70	8,127	77.7%	153.0%	104.9%	9.59x	8.89x	1.12x	0.95x
Mbank	MBK	PLN	400.00	16,947	81.8%	130.5%	123.2%	13.46x	12.38x	1.02x	0.96x
BRD	BRD	RON	18.80	13,102	19.4%	46.9%	26.5%	11.44x	10.87x	1.52x	1.36x
Banca Transilvania	TLV	RON	2.67	15,291	23.4%	38.1%	30.3%	9.09x	8.47x	1.61x	1.49x
OTP	OTPD	USD	22.00	12,320	-1.8%	-3.5%	-3.5%	7.89x	7.55x	0.62x	0.56x
Komercni	KOMB	CZK	863.50	164,108	27.9%	76.9%	31.4%	15.68x	13.54x	1.36x	1.36x
საშუალო								7.89x	7.16x	0.97x	0.89x
მედიანა								7.12x	6.83x	1.04x	0.96x

წყარო: Bloomberg, S&P Capital IQ

ინვესტიციების მართვის შესაბამისი კომპანიები

	ტიკერი	ვალუტა	აქციის ფასი	კაპიტალიზ. მლნ	ნ თვე, ცვლ.	წ/წ ცვლ.	წლის დას. ცვლ.	P/E		P/B	
								2021F	2022F	2021F	2022F
Georgia Capital	CGEO	GBP	6.16	295	10.0%	78.6%	14.1%	na	na	na	na
Tinc Comm	TINC	EUR	13.34	485	9.3%	0.7%	3.0%	na	na	na	na
Sabancı Holding	SAHOL	TRY	9.41	19,200	7.5%	19.7%	-17.9%	3.21x	2.71x	0.42x	0.34x
Deutsche Beteiligungs	DBAN	EUR	36.85	554	11.2%	26.7%	18.3%	4.01x	8.08x	1.08x	0.99x
Eurazeo	RF	EUR	82.55	6,523	25.2%	83.0%	48.7%	9.52x	12.19x	1.07x	0.97x
Carlyle Group	CG	USD	48.49	17,193	31.9%	105.7%	54.2%	15.05x	13.64x	5.49x	5.53x
საშუალო								7.95x	9.15x	2.01x	1.96x
მედიანა								6.77x	10.13x	1.08x	0.98x

წყარო: Bloomberg, S&P Capital IQ



მნიშვნელოვანი შეტყობინება

ეს დოკუმენტი არის სს "გალტი ენდ თაგარტი" ("Galt & Taggart"), რომელიც არის სს საქართველოს ბანკის ჯგუფის ("ჯგუფი") წევრი, საკუთრება და მომზადებულია Galt & Taggart-ის მიერ, მხოლოდ საინფორმაციო მიზნებისთვის და მასში ნახსენები კომპანიებისგან დამოუკიდებლად. ეს დოკუმენტი არ წარმოადგენს რაიმე სახის და არ უნდა იქნას განხილული, როგორც შეთავაზება ან კლიენტების მოზიდვა ან მოწვევა რაიმე აქტივების ყიდვისთვის ან გაყიდვისთვის, ან გამოწერისთვის და ამ დოკუმენტის არცერთი ნაწილი არ ქმნის საფუძველს კონტრაქტისთვის ან ვალდებულებისთვის და არ შეიძლება განხილული იყოს, როგორც რეკომენდაცია რაიმე მსგავსი ქმედებისთვის.

გალტი ენდ თაგარტი უფლებამოსილია აწარმოოს პროფესიონალური აქტივობა საქართველოს ბაზარზე. ამ დოკუმენტის ცირკულირება გარკვეული იურისდიქციების ფარგლებში შეიძლება აკრძალული იყოს კანონით. პირებს, რომელთა მფლობელობაშიც ეს დოკუმენტი აღმოჩნდება, გალტი ენდ თაგარტისგან მოეთხოვებათ დაიცვათ ყველა ის შეზღუდვა, რომელიც მოქმედებს მათ მიმართ. ეს დოკუმენტი არ არის განზრახული გავრცელებისთვის, პირდაპირ ან ირიბად, ან გამოყენებისთვის ნებისმიერი პირის ან ორგანიზაციის მიერ, რომელიც არის რაიმე ადგილის, სახელმწიფოს ან სხვა რაიმე იურისდიქციის მკვიდრი ან მოქალაქე, სადაც ამგვარი გავრცელება, პუბლიკაცია, ხელმისაწვდომობა ან გამოყენება კანონის ან რეგულაციის საწინააღმდეგო იქნებოდა ან რომელიც მოითხოვდა რეგისტრაციას ან ლიცენზირებას ამგვარი იურისდიქციის ფარგლებში.

ინვესტიციები (ან მოკლევადიანი გარიგებები) განვითარებად ბაზრებზე დაკავშირებულია მნიშვნელოვან რისკთან და მერყეობასთან და შეიძლება არ იყოს ყველასთვის შესაფერისი. ამ დოკუმენტის მიმღებმა პირებმა უნდა მიიღონ საკუთარი საინვესტიციო გადაწყვეტილებები, რომლებიც მათ მიაჩნიათ სწორად, მათ საკუთარ ამოცანებსა და ფინანსურ მდგომარეობაზე დაყრდნობით. ამ პროცესში ამგვარი მიმღები პირები დარწმუნებული უნდა იყვნენ თავიანთ ქმედებებში, როცა ახორციელებენ რისკების შეფასებას, რომლებიც დამახასიათებელია განვითარებად ბაზრებზე ინვესტირებისთვის, მათ შორის პოტენციური პოლიტიკური და ეკონომიკური არასტაბილურობა, სხვა პოლიტიკური რისკები, კერძოდ, ცვლილებები კანონებში და ტარიფებში, აქტივების ნაციონალიზაცია და ვალუტის გაცვლითი კურსის რისკი.

გალტი ენდ თაგარტის ან ჯგუფის რომელიმე წევრის ან მათი დირექტორების, თანამშრომლების, ფილიალების, მრჩეველების ან აგენტების, ან რომელიმე სხვა პირის მიერ არ მომხდარა რაიმე რწმუნების, გარანტიის ან ვალდებულების წარდგენა ან აღება, აშკარად გამოხატულის ან ნაგულისხმევის, და ამ დოკუმენტს არ აქვს პრეტენზია მასში არსებული ინფორმაციის უტყუარობაზე, სისწორეზე და ამომწურავობაზე (და იმაზე, რომ რაიმე ინფორმაცია არ არის გამოტოვებული ამ დოკუმენტში) და არ შეიძლება მასზე დაყრდნობა. ეს დოკუმენტი არ უნდა განიხილებოდეს, როგორც ბაზრების, ინდუსტრიების და/ან კომპანიების სრული აღწერა, რომლებიც მასში არის ნახსენები. ამ დოკუმენტის არცერთი ნაწილი არ წარმოადგენს სამართლებრივ, საინვესტიციო, ბიზნეს ან საგადასახადო რჩევას, წარსულის ან მომავლის მიმართ, გალტი ენდ თაგარტის ან ჯგუფის რომელიმე წევრის ან მათი დირექტორების, თანამშრომლების, ფილიალების, მრჩეველების ან აგენტების მხრიდან. დოკუმენტის მიმღებებს მოეთხოვებათ ჩაატარონ მათი საკუთარი დამოუკიდებელი კვლევა და შეფასება ამ დოკუმენტში განხილულ საკითხებთან დაკავშირებით. ნებისმიერი საინვესტიციო გადაწყვეტილება მიღებული უნდა იქნას მხოლოდ ინვესტორის პირადი შეხედულებით. კანონის თანახმად, გალტი ენდ თაგარტი ან ჯგუფის რომელიმე წევრი ან მათი დირექტორები, თანამშრომლები, ფილიალები, მრჩეველები ან აგენტები პასუხისმგებლობას არ იღებენ ნებისმიერ ვალდებულებაზე რაიმე ზიანის ან ზარალის მიმართ, რომელიც შეიძლება წარმოიქმნას, პირდაპირ ან ირიბად, ამ დოკუმენტის ან მისი შინაარსის რაიმე გამოყენების შედეგად, ან რაიმეწინააღმდეგო უკავშირდებოდეს ამ დოკუმენტს, ან რაიმე ქმედების, ან უმოქმედობის შედეგად რომელიმე მხარის მიერ, ამ დოკუმენტის საფუძველზე.

ამ დოკუმენტში არსებული ინფორმაცია ექვემდებარება შემოწმებას, სრულყოფას და ცვლილებას შეტყობინების გარეშე და გალტი ენდ თაგარტი არ აქვს რაიმე ვალდებულება ამ დოკუმენტში არსებული ინფორმაციის განახლების ან აქტუალურობის შენარჩუნების მიმართ. ამ დოკუმენტის მიწოდება არც ერთ შემთხვევაში არ ნიშნავს იმას, რომ არ მომხდარა ინფორმაციის ცვლილება ამ დოკუმენტის თარიღის შემდგომ ან იმ თარიღის შემდგომ, როდესაც ეს დოკუმენტი უკანასკნელად განახლდა, ან რომ ამ დოკუმენტში მოცემული ინფორმაცია უტყუარია რაიმე პერიოდისთვის იმ თარიღის შემდეგ, როდესაც მისი მიწოდება მოხდა, ან, თუ განსხვავებულია, ამ დოკუმენტში მითითებული თარიღის შემდეგ. გალტი ენდ თაგარტის ან ჯგუფის რომელიმე წევრის ან მათი დირექტორების, თანამშრომლების, ფილიალების, მრჩეველების ან აგენტების მიერ არ გაცემულა რაიმე რწმუნება ან გარანტია, აშკარად გამოხატული ან ნაგულისხმევი ამ ინფორმაციის სისწორესთან და ამომწურავობასთან დაკავშირებით.

ამ დოკუმენტში მოწოდებული ინფორმაცია და გამოთქმული მოსაზრებები ემყარება ინფორმაციას, რომელიც ხელმისაწვდომი იყო გამოცემის თარიღისთვის და წარმოადგენს მხოლოდ გალტი ენდ თაგარტის შიდა კვლევის ნაწილს. მოსაზრებები, პროგნოზები და შეფასებები, რომლებიც მოცემულია მასში, მიღებულია მესამე მხარის წყაროებიდან, რომლებიც მიჩნეულია სანდოდ და კუთვნიან მისი წყაროს, და შეიძლება შეიცვალოს შეტყობინების გარეშე. მესამე მხარის პუბლიკაციები, კვლევები და გამოკითხვები ზოგადად აჩვენებს, რომ ამ დოკუმენტში მოცემული ინფორმაცია მიღებულია წყაროებიდან, რომლებიც მიჩნეულია სანდოდ, მაგრამ არ არსებობს ამ მონაცემების სისწორის და ამომწურავობის გარანტია. შესაბამისად, არ შეიძლება დაყრდნობა ნებისმიერ იმ მონაცემზე, რომელიც მოცემულია ამ დოკუმენტში. არც გალტი ენდ თაგარტი, არც ჯგუფის რომელიმე წევრი, ან მათი დირექტორები, თანამშრომლები, ფილიალები, მრჩეველები ან აგენტები არ გასცემენ რაიმე რწმუნებას ან გარანტიას, აშკარად გამოხატულს ან ნაგულისხმევს, ამ დოკუმენტის სარგებლობაზე მომავალი საქმიანობის პროგნოზირების საკითხში, ან რომელიმე ფასიანი ქაღალდის ან აქტივის მიმდინარე ან მომავალი ღირებულების შეფასებაში.

გალტი ენდ თაგარტი და ჯგუფის ნებისმიერ წევრს შეიძლება ჰქონდეს ბიზნესი ან ცდილობდეს ბიზნეს-ურთიერთობის დამყარებას კომპანიებთან, რომლებიც მოცულნი არიან ამ კვლევით. შედეგად, ინვესტორებმა უნდა იცოდნენ ინტერესთა პოტენციური კონფლიქტის შესახებ, რომელსაც შეუძლია გავლენა მოახდინოს ამ დოკუმენტში არსებული ინფორმაციის ობიექტურობაზე.

ამ დოკუმენტის ან მისი ნებისმიერი ნაწილის უნებართვო კოპირება, გავრცელება, პუბლიკაცია ან განმეორებითი გადაცემა რაიმე მედიით ან რაიმე ფორმით ნებისმიერი მიზნისთვის მკაცრად აკრძალულია.

ამ დოკუმენტის მიმღები პირები პასუხისმგებელი არიან ვირუსების და სხვა დესტრუქციული მოვლენებისგან დაცვაზე. ელექტრონული გადაცემის მიღება ხდება მიმღები პირის საკუთარი რისკის ხარჯზე და წარმოადგენს მის პასუხისმგებლობას, მიიღოს ზომები, რომ ვირუსებისგან და სხვა დესტრუქციული მოვლენებისგან უზრუნველყოფს დაცვა.

გალტი ენდ თაგარტი
მისამართი: პუშკინის ქუჩა 3ა, თბილისი, 0105, საქართველო
ტელ: + (995) 32 2401 111
ელ. ფოსტა: gt@gt.ge