



კვირის მიმოხილვა

კვირის მიმოხილვა | საქართველო
5 ივლისი 2021

ეკონომიკა

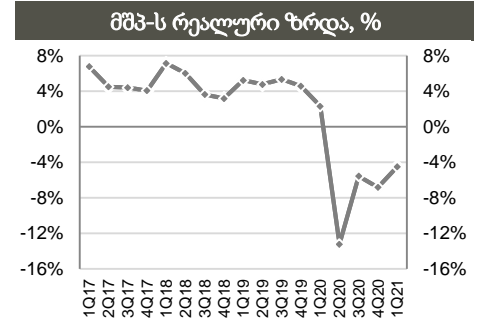
ეკონომიკური ზრდა: საქსტატის წინასწარი მონაცემებით, 2021 წლის მაისში რეალური მშპ წლიურად 25.8%-ით გაიზარდა, წინა თვის 44.8%-იანი ზრდის შემდეგ. ამასთან, რეალური მშპ ასევე გაზარდილია 2019 წლის მაისთან 8.8%-ით. ჯამურად, 2021 წლის პირველ 5 თვეში, საქართველოს ეკონომიკა 11.5%-ით გაიზარდა (+4.2% 2019 წლის პირველ 5 თვესთან შედარებით). მაისში ზრდა დაფიქსირდა დამამუშავებელი მრეწველობის, საფინანსო და სადაზღვევო საქმიანობის, ვაჭრობის, უძრავი ქონების, სასტუმროები და რესტორნების, მშენებლობის და ტრანსპორტის დარგებში. რეალური მშპ-ის ყოველთვიური მაჩვენებელი იანგარიშება დღე-ის ბრუნვების, ფისკალური და მონეტარული მონაცემების საფუძველზე.

ინფლაცია: საქსტატის მონაცემებით, 2021 წლის ივნისში სამომხმარებლო ფასების წლიურმა ინფლაციამ 9.9% შეადგინა მაისის 7.7%-იანი ინფლაციის შემდეგ. ამასთან, საბაზო ინფლაციამ, რომელიც კალათიდან გამორიცხავს სურსათის, ენერგომატარებლების და თამბაქოს ფასებს 5.8% შეადგინა. წლიური ინფლაციის ფორმირებაზე მნიშვნელოვანი გავლენა იქონია ფასების ცვლილებამ შემდეგ ჯგუფებში: სურსათი და უალკოჰოლო სასმელები (+8.8%), ტრანსპორტი (+22.0%), საცხოვრებელი, წყალი, ელ. ენერჯია, აირი (+10.5%), ჯანმრთელობის დაცვა (+11.6%), ავეჯი, საოჯახო ნივთები, სახლის მოვლა (+10.6%) და ალკოჰოლური სასმელები და თამბაქო (+7.4%). ამასთან, 2021 წლის ივნისში წინა თვესთან შედარებით ადგილი ჰქონდა 0.7%-იან ინფლაციას, რაც ძირითადად გამოიწვია ფასების ზრდამ საცხოვრებელი, წყალი, ელ. ენერჯია, აირის (+2.7%) კატეგორიაში.

მიმდინარე ანგარიში: სებ-ის მიხედვით, 2021 წლის პირველ კვარტალში მიმდინარე ანგარიშის დეფიციტი წლიურად 13.8%-ით შემცირდა და მშპ-ის 10.7% შეადგინა (მშპ-ის 11.2% იყო 2020 წლის პირველ კვარტალში). მიმდინარე ანგარიშის უარყოფითი სალდოს ფორმირებაზე, ტრადიციულად, ძირითადი ზეგავლენა საქონლით ვაჭრობის უარყოფითმა ბალანსმა იქონია, რომელიც წლიურად 14.5%-ით შემცირდა 755.6 მლნ აშშ დოლარამდე, რადგან საქონლის ექსპორტი 4.8%-ით გაიზარდა, ხოლო იმპორტი 4.1%-ით შემცირდა. მომსახურებით ვაჭრობის დადებითი ბალანსი, წლიურად 90.6%-ით შემცირდა და 23.5 მლნ აშშ დოლარი შეადგინა (მშპ-ის 0.7%), რაც ძირითადად ტურიზმიდან მიღებული შემოსავლების კლებამ განაპირობა. მიმდინარე ტრანსფერტების დადებითი სალდო 504.2 მლნ აშშ დოლარი იყო (+35.9% წ/წ, მშპ-ის 14.8%). ამასთან, მიმდინარე ანგარიშის დეფიციტის დაფინანსების მნიშვნელოვანი წყარო სხვა ინვესტიციები იყო, რომელმაც 481.1 მლნ აშშ დოლარი შეადგინა (მშპ-ის 14.1%) 2021 წლის პირველ კვარტალში. ხოლო, პირდაპირმა უცხოურმა ინვესტიციებმა 42.3 მლნ აშშ დოლარი შეადგინა, რაც მშპ-ის 1.2%-ია.

ეკონომიკური ინდიკატორები			
	2018	2019	2020
მშპ (%-ლი ცვლილება)	4.8%	5.0%	-6.2%
მშპ ერთ სულზე (ppp)	14,584	15,613	14,918
მშპ ერთ სულზე (აშშ \$)	4,722	4,696	4,275
მოსახლეობა (მლნ)	3.7	3.7	3.7
ინფლაცია, პერიოდის ბოლო	1.5%	7.0%	2.4%
მთლიანი რეზერვები (მლრდ აშშ \$)	3.3	3.5	3.9
მიმდინარე ანგარიშის დეფიციტი (მშპ-ს %)	6.8%	5.5%	12.3%
ფისკალური დეფიციტი (მშპ-ს %)	2.3%	2.1%	9.3%
სახელმწიფო ვალი (მშპ-ს %)	38.9%	40.4%	60.0%

წყარო: ოფიციალური მონაცემები



წყარო: საქსტატი

საერთაშორისო რეიტინგები, 2019-21

- ბიზნესის კეთების სიმარტივე №7 (საუკეთესო 10-ეული)
- ეკონომიკური თავისუფლების ინდექსი №12 (ძირითადად თავისუფალი)
- გლობალური კონკურენტუნარიანობის ინდექსი №74

წყარო: მსოფლიო ბანკი, Heritage Foundation და მსოფლიო ეკონომიკური ფორუმი

საქართველოს სუვერენული საკრედიტო რეიტინგი

 BB უარყოფითი დასაბუთებული თებერვალი-2021	 Ba2 სტაბილური დასაბუთებული მაისი-2021	 BB უარყოფითი დასაბუთებული თებერვალი-2021
--------------------------------------------------------	-----------------------------------------------------	--------------------------------------------------------

წყარო: სარეიტინგო სააგენტოები



ფულადი ბაზარი

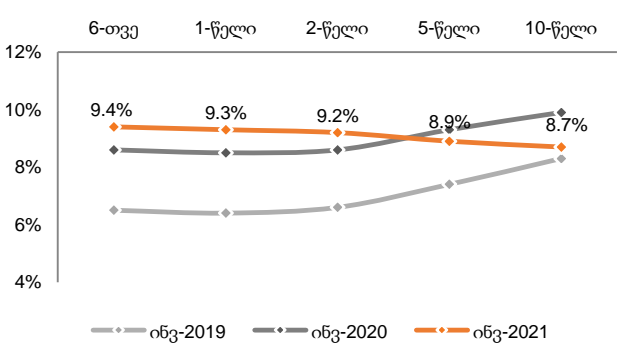
გასულ კვირას სახაზინო ფასიანი ქაღალდების აუქციონი არ გამართულა. უახლოესი აუქციონი დაგეგმილია 2021 წლის 6 ივლისს, სადაც 6-თვიანი 15 მლნ ლარის ნომინალური ღირებულების სახაზინო ვალდებულებები და 2-წლიანი 20 მლნ ლარის ნომინალური ღირებულების ბენჩმარკ ობლიგაციები გაიყიდება.

სახაზინო ფასიანი ქაღალდები, 2021 წელი

ვალიანობა	გამომგება წლის დასაწყისიდან მლნ ლარი	დარჩენილი გამომგება მლნ ლარი	დარჩენილი ვალდებულება*
6-თვე	60	105	65
1-წელი	60	105	425
2-წელი	80	140	1,290
5-წელი	219	201	2,374
10-წელი	44	56	1,281
სულ	463	607	5,435

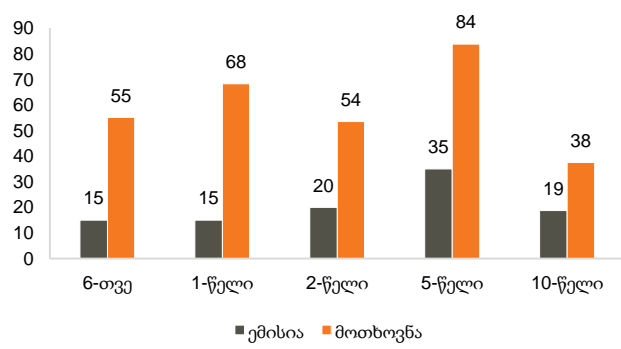
წყარო: ფინანსთა სამინისტრო
შენიშვნა: * 2021 წლის 31 მაისის მდგომარეობით

სახაზინო ფასიანი ქაღალდების შემოსავლიანობის მრუდი



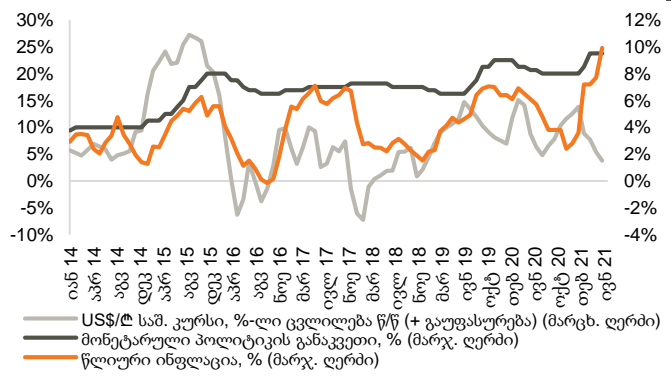
წყარო: სებ

განხორციელებული ემისია და მოთხოვნა სახაზინო ფასიანი ქაღალდების ბოლო აუქციონებზე, მლნ ლარი



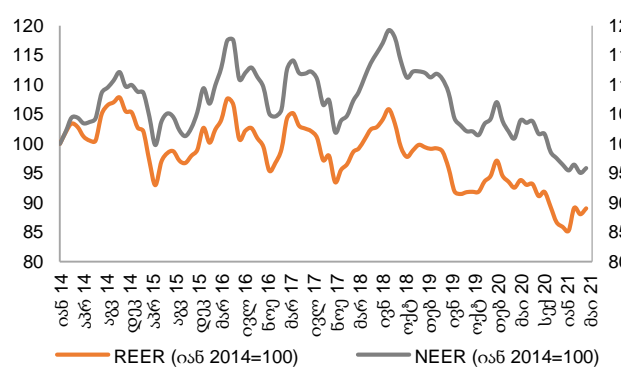
წყარო: სებ

მონეტარული პოლიტიკის განაკვეთი, წლიური ინფლაცია და ლარის გაცვლითი კურსი



წყარო: სებ

ნომინალური და რეალური ეფექტური გაცვლითი კურსები



წყარო: სებ
 შენიშვნა: ინდექსის ზრდა ნიშნავს გაცვლითი კურსის გამყარებას, ხილო კლება - გაცვლითი კურსის გაუფასურებას

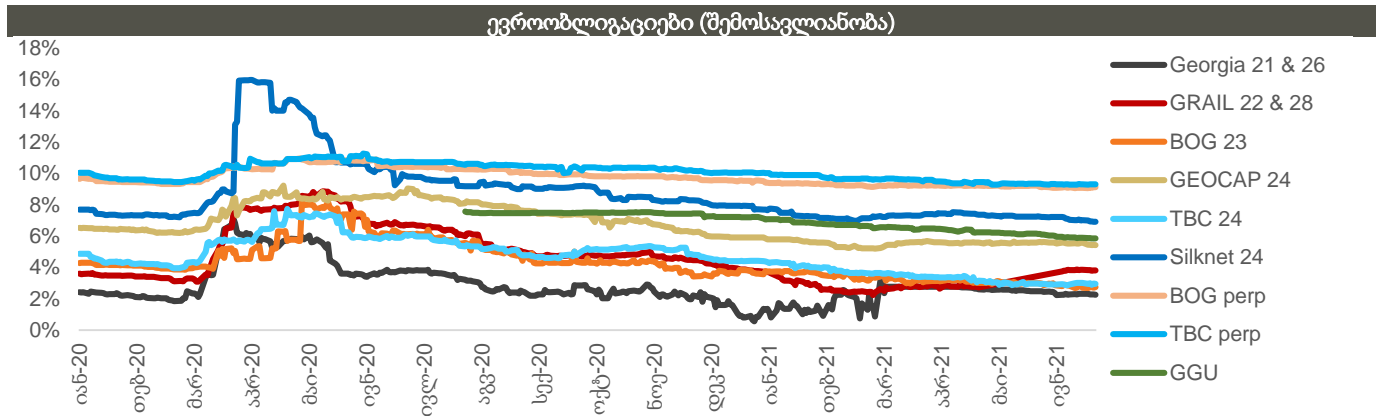


ობლიგაციები

კორპორატიული ევროობლიგაციები: საქართველოს ბანკის ჯგუფის ევროობლიგაცია (GEBGG) დაიხურა 2.75%-იანი შემოსავლიანობით, ფასით 106.45 (-0.13% წინა კვირასთან შედარებით). საქართველოს კაპიტალის ევროობლიგაციებით (GEOCAP) ვაჭრობა დაიხურა ფასით 101.72 (+0.38% წინა კვირასთან შედარებით), 5.42%-იანი შემოსავლიანობით.

საქართველოს რკინიგზის ევროობლიგაცია (GRAIL) ივაჭრებოდა 101.12 ფასად (+0.17% წინა კვირასთან შედარებით), 3.82%-იანი შემოსავლიანობით.

საქართველოს სუვერენული ევროობლიგაცია (GEORG) დაიხურა ფასით 102.21 (+0.26% წინა კვირასთან შედარებით), 2.26%-იანი შემოსავლიანობით.



წყარო: Bloomberg

ქართული ობლიგაციების ძირითადი მონაცემები ევროობლიგაციები

გამომწვები	ვალუტა	მოცულობა, მლნ აშშ \$	კუპონი	დაფარვის თარიღი	რეიტინგები (Fitch/S&P/Moody/Scope)	საშუალო ფასი	საშუალო პროცენტი, %	Z-spread, bps
GEORG 04/26	USD	500	2.750%	Apr-26	BB/BB/Ba2	102.21	2.26	136.17
GRAIL 06/28	USD	500	4.000%	Jun-28	BB-/B+/-	101.12	3.82	267.90
GEBGG 07/23	USD	350	6.000%	Jul-23	BB-/B/Ba2	106.45	2.75	242.32
GEBGG 11 1/8 PERP	USD	100	11.125%	n/a	B-/B-	109.64	9.12	692.56
GEOCAP 03/24	USD	300	6.125%	Mar-24	-/B/B2	101.72	5.42	495.53
SILKNET 04/24	USD	200	11.000%	Apr-24	B-/B1	110.00	6.92	428.44
TBC 06/24	USD	300	5.750%	Jun-24	BB-/B/Ba2	107.87	2.94	241.03
TBC PERP	USD	125	10.775%	n/a	B-/B-	109.87	9.31	671.10
GGU 07/25	USD	250	7.750%	Jul-25	B+/B/-	106.76	5.86	456.91

ადგილობრივი ობლიგაციები

KTW 12/22	USD	10	9.00%	Dec-22	-/-/-	n/a	n/a	n/a
GWP 12/21	GEL	30	12.50%	Dec-21	BB-/B/-	n/a	n/a	n/a
M2CA 12/21	USD	30	7.50%	Dec-21	-/-/-	100.00	7.50	n/a
M2RE 10/22	USD	35	7.50%	Oct-22	-/-/-	100.43	7.20	n/a
GLC 08/21	USD	10	7.50%	Aug-21	-/-/-	100.00	7.50	n/a
GLC 08/22	USD	10	7.50%	Aug-22	-/-/-	n/a	n/a	n/a
Nikora Trade 08/21	GEL	25	9.00%	Aug-21	-/-/B+	n/a	n/a	n/a
SILKNET 04/24	GEL	34	12.50%	Apr-24	B+/-/B1/-	n/a	n/a	n/a
Geo. Beer Company	GEL	25	13.00%	Dec-23	-/-/BB-	n/a	n/a	n/a
Lisi Lake Development	USD	12	8.00%	Dec-21	-/-/B+	n/a	n/a	n/a
Tegeta 04/22	GEL	30	10.75%	Apr-22	-/-/BB-	n/a	n/a	n/a
Swiss Capital 09/21	GEL	10	14.25%	Sep-21	B-/B/-	100.00	14.25	n/a
EVEX 11/24	GEL	50	12.10%	Nov-24	-/-/BB	n/a	n/a	n/a

წყარო: Bloomberg

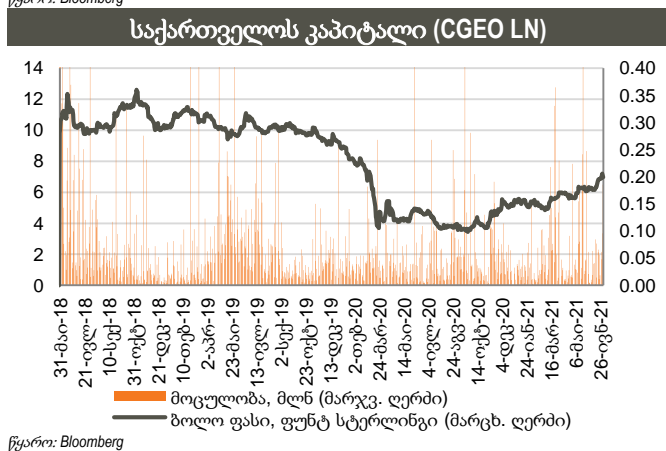
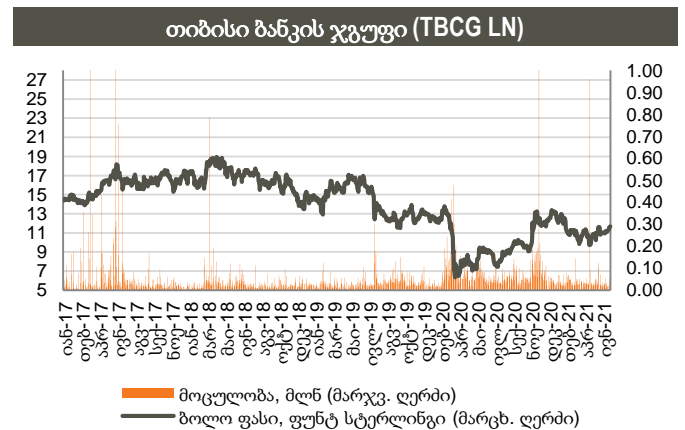
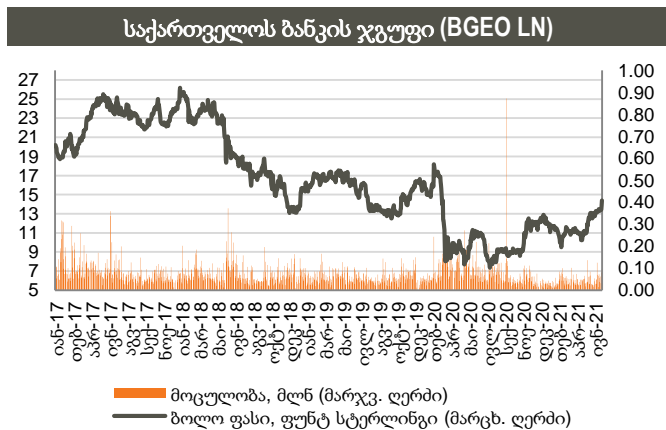


აქციები

საქართველოს ბანკის ჯგუფის (BGEO LN) აქციები დაიხურა 14.40 ბრიტანულ ფუნტ სტერლინგში (GBP), +7.46% წინა კვირასთან შედარებით და +12.50% გასულ თვესთან შედარებით. ვაჭრობის მოცულობამ 350 ათას აქციაზე მეტი შეადგინა, GBP 13.26 - 14.64 დიაპაზონში. ბოლო 4 კვირის განმავლობაში, საშუალო დღიური ვაჭრობის მოცულობამ 54 ათასი აქცია შეადგინა.

Georgia Capital-ის (CGEO LN) აქციები დაიხურა 6.98 ბრიტანულ ფუნტ სტერლინგში (GBP), +1.60% წინა კვირასთან შედარებით და +10.09% გასულ თვესთან შედარებით. ვაჭრობის მოცულობამ 405 ათას აქციაზე მეტი შეადგინა, GBP 6.78 - 7.29 დიაპაზონში. ბოლო 4 კვირის განმავლობაში, საშუალო დღიური ვაჭრობის მოცულობამ 49 ათასი აქცია შეადგინა.

თიბისი ბანკის ჯგუფის (TBCG LN) აქციები დაიხურა 11.68 ბრიტანულ ფუნტ სტერლინგში (GBP), +3.91% წინა კვირასთან შედარებით და +6.18% გასულ თვესთან შედარებით. ვაჭრობის მოცულობამ 136 ათას აქციაზე მეტი შეადგინა, GBP 11.08 - 11.92 დიაპაზონში. ბოლო 4 კვირის განმავლობაში, საშუალო დღიური ვაჭრობის მოცულობამ 26 ათასი აქცია შეადგინა.





აქციები

აღმოსავლეთ ევროპის ბანკები

	ტიკერი	ვალუტა	აქციის ფასი	კაპიტალიზ. მლნ	6 თვე, ცვლ.	წ/წ ცვლ.	წლის დას. ცვლ.	P/E		P/B	
								2021F	2022F	2021F	2022F
Bank of Georgia	BGEO	GBP	14.40	708	18.0%	30.7%	18.0%	5.56x	4.69x	1.13x	0.97x
TBC	TBC	GBP	11.68	644	-6.6%	27.0%	-6.6%	4.73x	4.12x	0.82x	0.72x
Sberbank	SBER	USD	16.73	90,287	15.2%	40.8%	15.2%	6.65x	6.26x	1.16x	1.05x
Halyk Bank	HSBK	USD	15.46	4,543	32.7%	20.3%	32.7%	4.74x	4.85x	1.14x	1.08x
VTB Bank	VTBR	USD	1.31	8,463	36.8%	37.0%	36.8%	3.42x	3.18x	0.47x	0.39x
Akbank	AKBNK	TRY	5.33	27,716	-23.1%	-11.0%	-23.1%	3.92x	2.75x	0.42x	0.37x
Garanti	GARAN	TRY	8.40	35,280	-19.0%	0.5%	-19.0%	4.32x	3.00x	0.53x	0.45x
Isbank	ISCTR	TRY	5.15	23,175	-26.4%	-6.2%	-26.4%	3.01x	2.16x	0.33x	0.29x
PKO	PKO	PLN	38.01	47,513	32.3%	61.8%	32.3%	10.61x	10.18x	1.08x	1.04x
PEKAO	PEO	PLN	94.24	24,735	54.2%	69.5%	54.2%	13.42x	10.90x	0.94x	0.90x
Millennium	MIL	PLN	4.79	5,815	46.6%	54.6%	46.6%	7.36x	6.26x	0.71x	0.70x
Mbank	MBK	PLN	325.00	13,769	81.4%	39.1%	81.4%	9.82x	9.89x	0.83x	0.79x
BRD	BRD	RON	17.46	12,168	17.5%	46.7%	17.5%	11.62x	10.41x	1.26x	1.29x
Banca Transilvania	TLV	RON	2.70	15,492	20.0%	38.5%	20.0%	10.02x	9.03x	1.53x	1.43x
OTP	OTPD	USD	22.00	12,320	-3.5%	-3.5%	-3.5%	8.73x	8.04x	0.62x	0.56x
Komercni	KOMB	CZK	779.00	148,048	18.6%	34.3%	18.6%	15.23x	12.63x	1.23x	1.22x
საშუალო								7.70x	6.77x	0.89x	0.83x
მედიანა								7.00x	6.26x	0.89x	0.85x

წყარო: Bloomberg, S&P Capital IQ

ინვესტიციების მართვის შესაძარი კომპანიები

	ტიკერი	ვალუტა	აქციის ფასი	კაპიტალიზ. მლნ	6 თვე, ცვლ.	წ/წ ცვლ.	წლის დას. ცვლ.	P/E		P/B	
								2021F	2022F	2021F	2022F
Georgia Capital	CGEO	GBP	6.98	334	29.3%	50.1%	29.3%	na	na	na	na
Tinc Comm	TINC	EUR	12.56	457	-3.0%	-3.4%	-3.0%	na	na	na	na
Sabancı Holding	SAHOL	TRY	9.14	18,649	-20.2%	-1.5%	-20.2%	3.55x	2.93x	0.44x	0.36x
Deutsche Beteiligungs	DBAN	EUR	34.05	512	9.3%	22.2%	9.3%	6.80x	7.04x	1.09x	0.98x
Eurazeo	RF	EUR	74.70	5,902	34.6%	58.7%	34.6%	15.75x	14.05x	0.95x	0.87x
Carlyle Group	CG	USD	46.60	16,521	48.2%	66.6%	48.2%	18.84x	15.08x	5.18x	4.36x
საშუალო								11.24x	9.77x	1.91x	1.64x
მედიანა								11.28x	10.55x	1.02x	0.93x

წყარო: Bloomberg, S&P Capital IQ



მნიშვნელოვანი შეტყობინება

ეს დოკუმენტი არის სს "გალტ ენდ თაგარტი" ("Galt & Taggart"), რომელიც არის სს საქართველოს ბანკის ჯგუფის ("ჯგუფი") წევრი, საკუთრება და მომზადებულია Galt & Taggart-ის მიერ, მხოლოდ საინფორმაციო მიზნებისთვის და მასში ნახსენები კომპანიებისგან დამოუკიდებლად. ეს დოკუმენტი არ წარმოადგენს რაიმეს ნაწილს და არ უნდა იქნას განხილული, როგორც შეთავაზება ან კლიენტების მოზიდვა ან მოწვევა რაიმე აქტივების ყიდვისთვის ან გაყიდვისთვის, ან გამოწერისთვის და ამ დოკუმენტის არცერთი ნაწილი არ ქმნის საფუძველს კონტრაქტისთვის ან ვალდებულებისთვის და არ შეიძლება განხილული იყოს, როგორც რეკომენდაცია რაიმე მსგავსი ქმედებისთვის.

გალტ ენდ თაგარტი უფლებამოსილია აწარმოოს პროფესიონალური აქტივობა საქართველოს ბაზარზე. ამ დოკუმენტის ცირკულირება გარკვეული იურისდიქციების ფარგლებში შეიძლება აკრძალული იყოს კანონით. პირებს, რომელთა მფლობელობაშიც ეს დოკუმენტი აღმოჩნდება, გალტ ენდ თაგარტისგან მოეთხოვებათ დაიცვან ყველა ის შეზღუდვა, რომელიც მოქმედებს მათ მიმართ. ეს დოკუმენტი არ არის განზრახული გავრცელებისთვის, პირდაპირ ან ირიბად, ან გამოყენებისთვის ნებისმიერი პირის ან ორგანიზაციის მიერ, რომელიც არის რაიმე ადგილის, სახელმწიფოს ან სხვა რაიმე იურისდიქციის მკვიდრი ან მოქალაქე, სადაც ამგვარი გავრცელება, პუბლიკაცია, ხელმისაწვდომობა ან გამოყენება კანონის ან რეგულაციის საწინააღმდეგო იქნებოდა ან რომელიც მოითხოვდა რეგისტრაციას ან ლიცენზირებას ამგვარი იურისდიქციის ფარგლებში.

ინვესტიციები (ან მოკლევადიანი გარიგებები) განვითარებად ბაზრებზე დაკავშირებულია მნიშვნელოვან რისკთან და მერყეობასთან და შეიძლება არ იყოს ყველასთვის შესაფერისი. ამ დოკუმენტის მიმღებმა პირებმა უნდა მიიღონ საკუთარი საინვესტიციო გადაწყვეტილებები, რომლებიც მათ მიჩნიათ სწორად, მათ საკუთარ ამოცანებსა და ფინანსურ მდგომარეობაზე დაყრდნობით. ამ პროცესში ამგვარი მიმღები პირები დარწმუნებული უნდა იყვნენ თავიანთ ქმედებებში, როცა ახორციელებენ რისკების შეფასებას, რომლებიც დამახასიათებელია განვითარებად ბაზრებზე ინვესტირებისთვის, მათ შორის პოტენციური პოლიტიკური და ეკონომიკური არასტაბილურობა, სხვა პოლიტიკური რისკები, კერძოდ, ცვლილებები კანონებში და ტარიფებში, აქტივების ნაციონალიზაცია და ვალუტის გაცვლითი კურსის რისკი.

გალტ ენდ თაგარტის ან ჯგუფის რომელიმე წევრის ან მათი დირექტორების, თანამშრომლების, ფილიალების, მრჩეველების ან აგენტების, ან რომელიმე სხვა პირის მიერ არ მომხდარა რაიმე რწმუნების, გარანტიის ან ვალდებულების წარდგენა ან აღება, აშკარად გამოხატულის ან ნაგულისხმევის, და ამ დოკუმენტს არ აქვს პრეტენზია მასში არსებული ინფორმაციის უტყუარობაზე, სისწორეზე და ამომწურავობაზე (და იმაზე, რომ რაიმე ინფორმაცია არ არის გამოტოვებული ამ დოკუმენტში) და არ შეიძლება მასზე დაყრდნობა. ეს დოკუმენტი არ უნდა განიხილებოდეს, როგორც ბაზრების, ინდუსტრიების და/ან კომპანიების სრული აღწერა, რომლებიც მასში არის ნახსენები. ამ დოკუმენტის არცერთი ნაწილი არ წარმოადგენს სამართლებრივ, საინვესტიციო, ბიზნეს ან საგადასახადო რჩევას, წარსულის ან მომავლის მიმართ, გალტ ენდ თაგარტის ან ჯგუფის რომელიმე წევრის ან მათი დირექტორების, თანამშრომლების, ფილიალების, მრჩეველების ან აგენტების მხრიდან. დოკუმენტის მიმღებებს მოეთხოვებათ ჩაატარონ მათი საკუთარი დამოუკიდებელი კვლევა და შეფასება ამ დოკუმენტში განხილულ საკითხებთან დაკავშირებით. ნებისმიერი საინვესტიციო გადაწყვეტილება მიღებული უნდა იქნას მხოლოდ ინვესტორის პირადი შეხედულებით. კანონის თანახმად, გალტ ენდ თაგარტი ან ჯგუფის რომელიმე წევრი ან მათი დირექტორები, თანამშრომლები, ფილიალები, მრჩეველები ან აგენტები პასუხისმგებლობას არ იღებენ ნებისმიერ ვალდებულებაზე რაიმე ზიანის ან ზარალის მიმართ, რომელიც შეიძლება წარმოიქმნას, პირდაპირ ან ირიბად, ამ დოკუმენტის ან მისი შინაარსის რაიმე გამოყენების შედეგად, ან რაიმეაირად უკავშირდებოდეს ამ დოკუმენტს, ან რაიმე ქმედების, ან უმოქმედობის შედეგად რომელიმე მხარის მიერ, ამ დოკუმენტის საფუძველზე.

ამ დოკუმენტში არსებული ინფორმაცია ექვემდებარება შემოწმებას, სრულყოფას და ცვლილებას შეტყობინების გარეშე და გალტ ენდ თაგარტს არ აქვს რაიმე ვალდებულება ამ დოკუმენტში არსებული ინფორმაციის განახლების ან აქტუალურობის შენარჩუნების მიმართ. ამ დოკუმენტის მიწოდება არც ერთ შემთხვევაში არ ნიშნავს იმას, რომ არ მომხდარა ინფორმაციის ცვლილება ამ დოკუმენტის თარიღის შემდგომ ან იმ თარიღის შემდგომ, როდესაც ეს დოკუმენტი უკანასკნელად განახლდა, ან რომ ამ დოკუმენტში მოცემული ინფორმაცია უტყუარია რაიმე პერიოდისთვის იმ თარიღის შემდეგ, როდესაც მისი მიწოდება მოხდა, ან, თუ განსხვავებულია, ამ დოკუმენტში მითითებული თარიღის შემდეგ. გალტ ენდ თაგარტის ან ჯგუფის რომელიმე წევრის ან მათი დირექტორების, თანამშრომლების, ფილიალების, მრჩეველების ან აგენტების მიერ არ გაცემულა რაიმე რწმუნება ან გარანტია, აშკარად გამოხატული ან ნაგულისხმევი ამ ინფორმაციის სისწორესთან და ამომწურავობასთან დაკავშირებით.

ამ დოკუმენტში მოწოდებული ინფორმაცია და გამოთქმული მოსაზრებები ემყარება ინფორმაციას, რომელიც ხელმისაწვდომი იყო გამოცემის თარიღისთვის და წარმოადგენს მხოლოდ გალტ ენდ თაგარტის შიდა კვლევის ნაწილს. მოსაზრებები, პროგნოზები და შეფასებები, რომლებიც მოცემულია მასში, მიღებულია მესამე მხარის წყაროებიდან, რომლებიც მიჩნეულია სანდოდ და კუთილსინდისიერად, და შეიძლება შეიცვალოს შეტყობინების გარეშე. მესამე მხარის პუბლიკაციები, კვლევები და გამოკითხვები ზოგადად აჩვენებს, რომ ამ დოკუმენტში მოცემული ინფორმაცია მიღებულია წყაროებიდან, რომლებიც მიჩნეულია სანდოდ, მაგრამ არ არსებობს ამ მონაცემების სისწორის და ამომწურავობის გარანტია. შესაბამისად, არ შეიძლება დაყრდნობა ნებისმიერ იმ მონაცემზე, რომელიც მოცემულია ამ დოკუმენტში. არც გალტ ენდ თაგარტი, არც ჯგუფის რომელიმე წევრი, ან მათი დირექტორები, თანამშრომლები, ფილიალები, მრჩეველები ან აგენტები არ გასცემენ რაიმე რწმუნებას ან გარანტიას, აშკარად გამოხატულს ან ნაგულისხმევს, ამ დოკუმენტის სარგებლობაზე მომავალი საქმიანობის პროგნოზირების საკითხში, ან რომელიმე ფასიანი ქაღალდის ან აქტივის მიმდინარე ან მომავალი ღირებულების შეფასებაში.

გალტ ენდ თაგარტს და ჯგუფის ნებისმიერ წევრს შეიძლება ჰქონდეს ბიზნესი ან ცდილობდეს ბიზნეს-ურთიერთობის დამყარებას კომპანიებთან, რომლებიც მოვლენი არიან ამ კვლევით. შედეგად, ინვესტორებმა უნდა იცოდნენ ინტერესთა პოტენციური კონფლიქტის შესახებ, რომელსაც შეუძლია გავლენა მოახდინოს ამ დოკუმენტში არსებული ინფორმაციის ობიექტურობაზე.

ამ დოკუმენტის ან მისი ნებისმიერი ნაწილის უნებართვო კოპირება, გავრცელება, პუბლიკაცია ან განმეორებითი გადაცემა რაიმე მედიით ან რაიმე ფორმით ნებისმიერი მიზნისთვის მკაცრად აკრძალულია.

ამ დოკუმენტის მიმღები პირები პასუხისმგებელი არიან ვირუსების და სხვა დესტრუქციული მოვლენებისგან დაცვაზე. ელექტრონული გადაცემის მიღება ხდება მიმღები პირის საკუთარი რისკის ხარჯზე და წარმოადგენს მის პასუხისმგებლობას, მიიღოს ზომები, რომ ვირუსებისგან და სხვა დესტრუქციული მოვლენებისგან უზრუნველყოს დაცვა.

გალტ ენდ თაგარტი
მისამართი: აღმაშენებლის გამზირი 79, თბილისი, 0102, საქართველო
ტელ: + (995) 32 2401 111
ელ. ფოსტა: gt@gt.ge