



კვირის მიმოხილვა

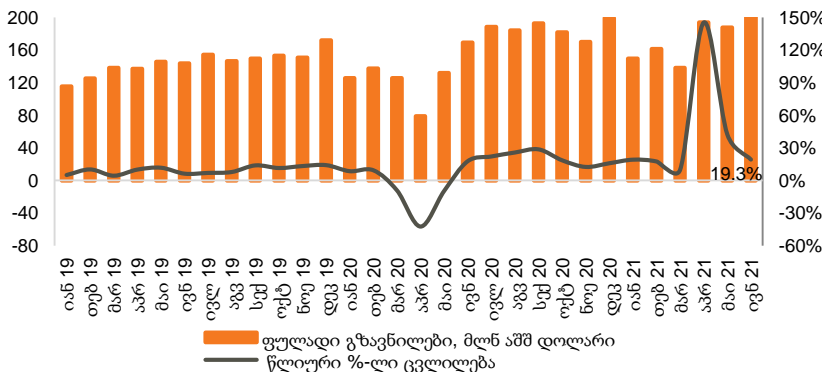
კვირის მიმოხილვა | საქართველო
19 ივლისი 2021

ეკონომიკა

საგარეო ვაჭრობა: საქსტატის მონაცემებით, 2021 წლის ივნისში ექსპორტი წლიურად 30.4%-ით გაიზარდა და 349.3 მლნ აშშ დოლარი შეადგინა, წინა თვის 45.0%-იანი წლიური ზრდის შემდეგ (ამასთან, 2019 წლის ივნისის დონესთან შედარებით ექსპორტი 12.5%-ით გაიზარდა). იმპორტი 37.6%-ით გაიზარდა 837.0 მლნ აშშ დოლარამდე, წინა თვის 41.2%-იანი ზრდის შემდეგ (ამასთან, 2019 წლის ივნისის დონესთან შედარებით იმპორტი 13.3%-ით გაიზარდა). შედეგად, სავაჭრო დეფიციტი 43.2%-ით გაიზარდა ივნისში და 487.7 მლნ აშშ დოლარი შეადგინა. ჯამურად, 2021 წლის პირველ ნახევარში, სავაჭრო ბალანსი წლიურად 15.3%-ით გაუარესდა და 2.4 მლრდ აშშ დოლარი შეადგინა, რადგან ექსპორტი 25.5%-ით გაიზარდა 1.9 მლრდ აშშ დოლარამდე (+5.5% 2019 წლის პირველ ნახევართან შედარებით), ხოლო იმპორტი 19.5%-ით გაიზარდა 4.3 მლრდ აშშ დოლარამდე (-1.5% 2019 წლის პირველ ნახევართან შედარებით).

ფულადი გზავნილები: 2021 წლის ივნისში ფულადი გზავნილები წლიურად 19.3%-ით გაიზარდა და რეკორდული მაჩვენებელი 201.9 მლნ აშშ დოლარი შეადგინა, წინა თვის 42.4%-იანი ზრდის შემდეგ. ამასთან, ფულადი გზავნილები ასევე მნიშვნელოვნად 40.6%-ით გაზარდილია 2019 წლის ივნისთან შედარებით. ფულადი გზავნილები წლიურად მნიშვნელოვნად გაიზარდა შემდეგი ძირითადი დონორი ქვეყნებიდან: რუსეთი (+20.0%), იტალია (+18.3%), აშშ (+24.6%) და ისრაელი (+12.8%). ჯამურად, 2021 წლის პირველ ნახევარში ფულადი გზავნილები წლიურად 40.8%-ით გაიზარდა და 1.1 მლრდ აშშ დოლარი შეადგინა (+34.4% 2019 წლის პირველ ნახევართან შედარებით).

ფულადი გზავნილები საქართველოში



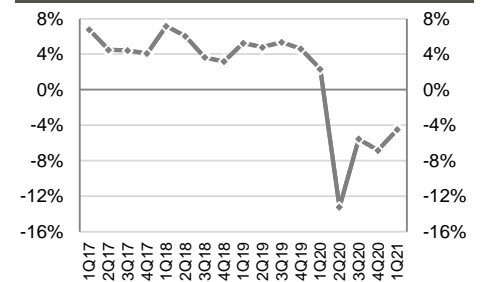
წყარო: სებ

ეკონომიკური ინდიკატორები

	2018	2019	2020
მშპ (%-ლი ცვლილება)	4.8%	5.0%	-6.2%
მშპ ერთ სულზე (ppp)	14,584	15,613	14,918
მშპ ერთ სულზე (აშშ \$)	4,722	4,696	4,275
მოსახლეობა (მლნ)	3.7	3.7	3.7
ინფლაცია, პერიოდის ბოლო	1.5%	7.0%	2.4%
მთლიანი რეზერვები (მლრდ აშშ \$)	3.3	3.5	3.9
მიმდინარე ანგარიშის დეფიციტი (მშპ-ს %)	6.8%	5.5%	12.3%
ფისკალური დეფიციტი (მშპ-ს %)	2.3%	2.1%	9.3%
სახელმწიფო ვალი (მშპ-ს %)	38.9%	40.4%	60.0%

წყარო: ოფიციალური მონაცემები

მშპ-ს რეალური ზრდა, %



წყარო: საქსტატი

საერთაშორისო რეიტინგები, 2019-21

- ბიზნესის კეთების სიმარტევი №7 (საუკეთესო 10-ეული)
- ეკონომიკური თავისუფლების ინდექსი №12 (ძირითადად თავისუფალი)
- გლობალური კონკურენტუნარიანობის ინდექსი №74

წყარო: მსოფლიო ბანკი, Heritage Foundation და მსოფლიო ეკონომიკური ფორუმები

საქართველოს სუვერენული საკრედიტო რეიტინგი

STANDARD & POOR'S

BB

უარყოფითი დასასტურბული თებერვალი-2021

Moody's INVESTORS SERVICE

Ba2

სტაბილური დასასტურბული მაისი-2021

FitchRatings

BB

უარყოფითი დასასტურბული თებერვალი-2021

წყარო: სარეიტინგო სააგენტოები



ფულადი ბაზარი

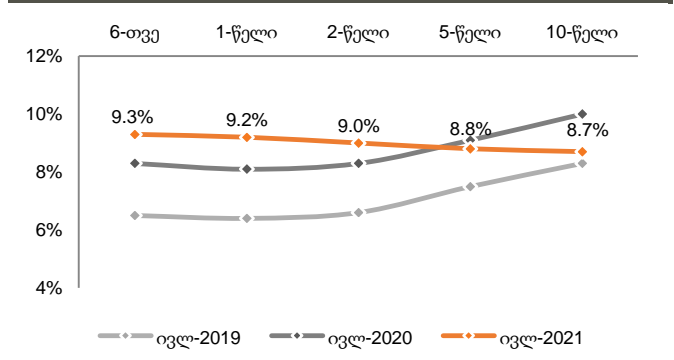
საქართველოს ფინანსთა სამინისტროს სახაზინო ვალდებულებები: საქართველოს ფინანსთა სამინისტრომ 2021 წლის 13 ივლისს 1-წლიანი 15 მლნ ლარის (4.8 მლნ აშშ დოლარის) ოდენობის სახაზინო ვალდებულებები გაყიდა. ამასთან, მოთხოვნა დაახ. 3.5-ჯერ მაღალი იყო და საშუალო შეწონილი საპროცენტო განაკვეთი წინა აუქციონთან შედარებით 0.145პპ-ით შემცირდა და 9.008% შეადგინა. უახლოესი აუქციონი დაგეგმილია 2021 წლის 20 ივლისს, სადაც 10-წლიანი 25 მლნ ლარის ნომინალური ღირებულების ბენჩმარკ ობლიგაციები გაიყიდება.

სახაზინო ფასიანი ქაღალდები, 2021 წელი

ვალიანობა	გამოშვება წლის დასაწყისიდან მლნ ლარი	დარჩენილი გამოშვება მლნ ლარი	დარჩენილი ვალდებულება*
6-თვე	75	90	60
1-წელი	75	90	360
2-წელი	100	120	1,310
5-წელი	221	210	2,412
10-წელი	44	50	1,281
სულ	515	560	5,422

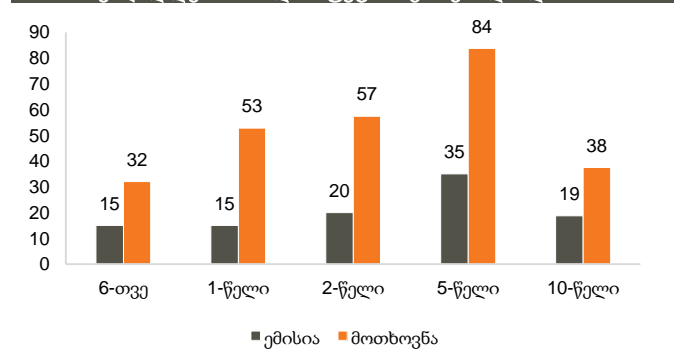
წყარო: ფინანსთა სამინისტრო
შენიშვნა: * 2021 წლის 30 ივნისის მდგომარეობით

სახაზინო ფასიანი ქაღალდების შემოსავლიანობის მრუდი



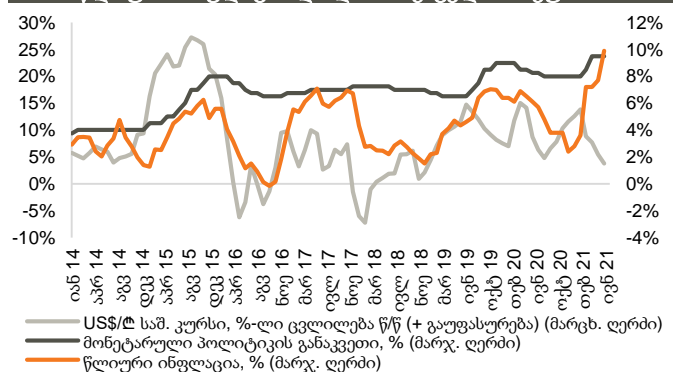
წყარო: სებ

განხორციელებული ემისია და მოთხოვნა სახაზინო ფასიანი ქაღალდების ბოლო აუქციონებზე, მლნ ლარი



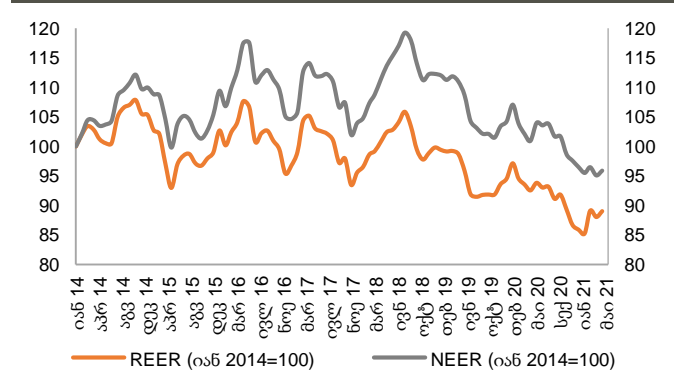
წყარო: სებ

მონეტარული პოლიტიკის განაკვეთი, წლიური ინფლაცია და ლარის გაცვლითი კურსი



წყარო: სებ, საქსტატი

ნომინალური და რეალური ეფექტური გაცვლითი კურსები



წყარო: სებ
 შენიშვნა: ინდექსის ზრდა ნიშნავს გაცვლითი კურსის გამყარებას, ხოლო კლება - გაცვლითი კურსის გაუფასურებას

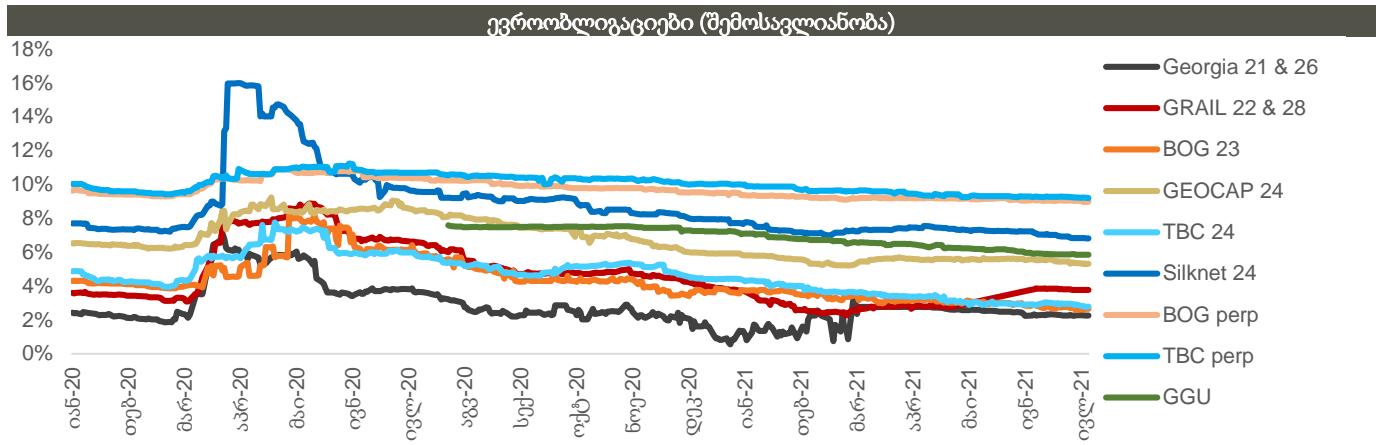


ობლიგაციები

კორპორატიული ევროობლიგაციები: საქართველოს ბანკის ჯგუფის ევროობლიგაცია (GEBGG) დაიხურა 2.65%-იანი შემოსავლიანობით, ფასით 106.54 (-0.18% წინა კვირასთან შედარებით). საქართველოს კაპიტალის ევროობლიგაციებით (GEOCAP) ვაჭრობა დაიხურა ფასით 101.95 (+0.06% წინა კვირასთან შედარებით), 5.32%-იანი შემოსავლიანობით.

საქართველოს რკინიგზის ევროობლიგაცია (GRAIL) ივაჭრებოდა 101.43 ფასად (-0.01% წინა კვირასთან შედარებით), 3.76%-იანი შემოსავლიანობით.

საქართველოს სუვერენული ევროობლიგაცია (GEORG) დაიხურა ფასით 102.23 (+0.05% წინა კვირასთან შედარებით), 2.25%-იანი შემოსავლიანობით.



წყარო: Bloomberg

ქართული ობლიგაციების ძირითადი მონაცემები

ევროობლიგაციები

გამომწვები	ვალუტა	მოცულობა, მლნ აშშ \$	კუპონი	დაფარვის თარიღი	რეიტინგები (Fitch/S&P/Moody/Scope)	საშუალო ფასი	საშუალო პროცენტი, %	Z-spread, bps
GEORG 04/26	USD	500	2.750%	Apr-26	BB/BB/Ba2	102.23	2.25	142.55
GRAIL 06/28	USD	500	4.000%	Jun-28	BB-/B+/-	101.43	3.76	272.42
GEBGG 07/23	USD	350	6.000%	Jul-23	BB-/B/Ba2	106.54	2.65	233.88
GEBGG 11 1/8 PERP	USD	100	11.125%	n/a	B-/B-	110.69	8.98	653.36
GEOCAP 03/24	USD	300	6.125%	Mar-24	-/B/B2	101.95	5.32	487.37
SILKNET 04/24	USD	200	11.000%	Apr-24	B-/B1	110.15	6.81	380.85
TBC 06/24	USD	300	5.750%	Jun-24	BB-/B/Ba2	108.27	2.78	226.79
TBC PERP	USD	125	10.775%	n/a	B-/B-	110.80	9.19	639.77
GGU 07/25	USD	250	7.750%	Jul-25	B+/B/-	106.77	5.84	448.05

ადგილობრივი ობლიგაციები

KTW 12/22	USD	10	9.00%	Dec-22	-/-/-	n/a	n/a	n/a
GWP 12/21	GEL	30	12.50%	Dec-21	BB-/B1/-	n/a	n/a	n/a
M2CA 12/21	USD	30	7.50%	Dec-21	-/-/-	100.00	7.50	n/a
M2RE 10/22	USD	35	7.50%	Oct-22	-/-/-	100.43	7.20	n/a
GLC 08/21	USD	10	7.50%	Aug-21	-/-/-	100.00	7.50	n/a
GLC 08/22	USD	10	7.50%	Aug-22	-/-/-	n/a	n/a	n/a
Nikora Trade 08/21	GEL	25	9.00%	Aug-21	-/-/B+	n/a	n/a	n/a
SILKNET 04/24	GEL	34	12.50%	Apr-24	B+/B1/-	n/a	n/a	n/a
Geo. Beer Company	GEL	25	13.00%	Dec-23	-/-/BB-	n/a	n/a	n/a
Lisi Lake Development	USD	12	8.00%	Dec-21	-/-/B+	n/a	n/a	n/a
Tegeta 04/22	GEL	30	10.75%	Apr-22	-/-/BB-	n/a	n/a	n/a
Swiss Capital 09/21	GEL	10	14.25%	Sep-21	B-/B1/-	100.00	14.25	n/a
EVEX 11/24	GEL	50	12.10%	Nov-24	-/-/BB	n/a	n/a	n/a

წყარო: Bloomberg

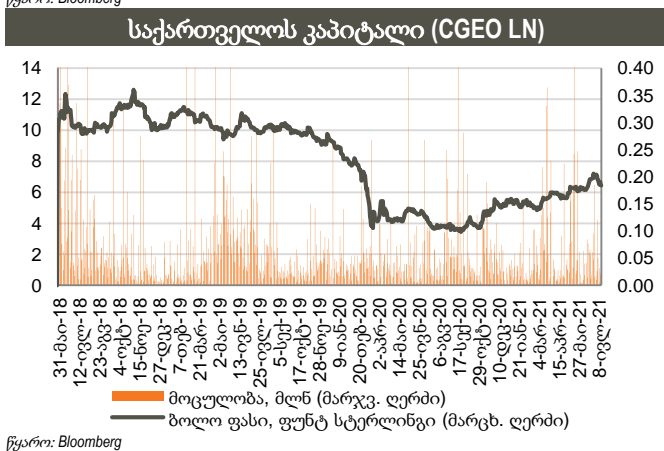
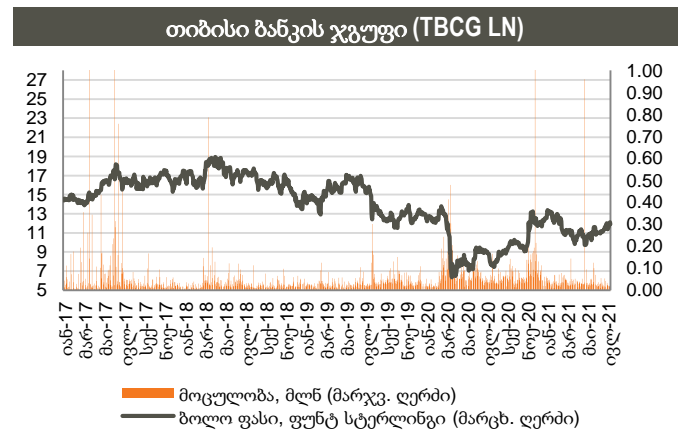


აქციები

საქართველოს ბანკის ჯგუფის (BGEO LN) აქციები დაიხურა 14.52 ბრიტანულ ფუნტ სტერლინგში (GBP), უცვლელი წინა კვირასთან შედარებით და +9.17% გასულ თვესთან შედარებით. ვაჭრობის მოცულობამ 161 ათას აქციაზე მეტი შეადგინა, GBP 14.18 - 14.76 დიაპაზონში. ბოლო 4 კვირის განმავლობაში, საშუალო დღიური ვაჭრობის მოცულობამ 46 ათასი აქცია შეადგინა.

Georgia Capital-ის (CGEO LN) აქციები დაიხურა 6.43 ბრიტანულ ფუნტ სტერლინგში (GBP), -5.44% წინა კვირასთან შედარებით და +2.88% გასულ თვესთან შედარებით. ვაჭრობის მოცულობამ 86 ათას აქციაზე მეტი შეადგინა, GBP 6.40 - 6.72 დიაპაზონში. ბოლო 4 კვირის განმავლობაში, საშუალო დღიური ვაჭრობის მოცულობამ 46 ათასი აქცია შეადგინა.

თიბისი ბანკის ჯგუფის (TBCG LN) აქციები დაიხურა 11.92 ბრიტანულ ფუნტ სტერლინგში (GBP), +4.93% წინა კვირასთან შედარებით და +8.96% გასულ თვესთან შედარებით. ვაჭრობის მოცულობამ 96 ათას აქციაზე მეტი შეადგინა, GBP 11.24 - 12.20 დიაპაზონში. ბოლო 4 კვირის განმავლობაში, საშუალო დღიური ვაჭრობის მოცულობამ 23 ათასი აქცია შეადგინა.





აქციები

აღმოსავლეთ ევროპის ბანკები

	ტიკერი	ვალუტა	აქციის ფასი	კაპიტალიზ. მლნ	6 თვე, ცვლ.	წ/წ ცვლ.	წლის დას. ცვლ.	P/E		P/B	
								2021F	2022F	2021F	2022F
Bank of Georgia	BGEO	GBP	14.52	714	21.4%	50.8%	19.0%	5.56x	4.69x	1.13x	0.97x
TBC	TBC	GBP	11.92	657	-8.9%	44.5%	-4.6%	4.75x	4.11x	0.83x	0.73x
Sberbank	SBER	USD	16.15	87,157	7.0%	36.2%	11.2%	6.26x	5.88x	1.12x	1.02x
Halyk Bank	HSBK	USD	15.00	4,408	13.6%	23.0%	28.8%	4.66x	4.54x	1.10x	1.05x
VTB Bank	VTBR	USD	1.25	8,100	21.5%	35.3%	31.0%	3.13x	3.11x	0.45x	0.38x
Akbank	AKBNK	TRY	5.24	27,248	-24.2%	-10.6%	-24.4%	3.78x	2.65x	0.41x	0.36x
Garanti	GARAN	TRY	8.35	35,070	-16.7%	4.6%	-19.5%	4.22x	2.93x	0.52x	0.44x
Isbank	ISCTR	TRY	5.20	23,400	-24.1%	-3.0%	-25.7%	2.98x	2.16x	0.33x	0.29x
PKO	PKO	PLN	37.22	46,525	21.6%	55.7%	29.6%	10.51x	10.02x	1.08x	1.03x
PEKAO	PEO	PLN	93.00	24,410	40.5%	65.2%	52.2%	13.76x	10.79x	0.95x	0.91x
Millennium	MIL	PLN	4.54	5,510	15.3%	47.9%	38.9%	7.09x	6.05x	0.69x	0.68x
Mbank	MBK	PLN	300.60	12,736	46.9%	39.2%	67.7%	9.09x	9.12x	0.78x	0.74x
BRD	BRD	RON	17.92	12,488	18.7%	52.9%	20.6%	11.83x	10.44x	1.33x	1.29x
Banca Transilvania	TLV	RON	2.79	16,008	22.1%	46.1%	24.0%	10.30x	9.27x	1.56x	1.45x
OTP	OTPD	USD	22.00	12,320	-3.5%	-3.5%	-3.5%	8.94x	8.23x	0.63x	0.57x
Komercni	KOMB	CZK	773.00	146,908	10.3%	33.7%	17.7%	15.12x	12.53x	1.22x	1.21x
საშუალო								7.62x	6.66x	0.88x	0.82x
მედიანა								6.67x	5.96x	0.89x	0.82x

წყარო: Bloomberg, S&P Capital IQ

ინვესტიციების მართვის შესადარი კომპანიები

	ტიკერი	ვალუტა	აქციის ფასი	კაპიტალიზ. მლნ	6 თვე, ცვლ.	წ/წ ცვლ.	წლის დას. ცვლ.	P/E		P/B	
								2021F	2022F	2021F	2022F
Georgia Capital	CGEO	GBP	6.43	308	18.2%	53.1%	19.1%	na	na	na	na
Tinc Comm	TINC	EUR	12.52	455	-2.2%	-6.6%	-3.3%	na	na	na	na
Sabancı Holding	SAHOL	TRY	8.99	18,343	-20.4%	-4.4%	-21.6%	3.45x	2.85x	0.43x	0.35x
Deutsche Beteiligungs	DBAN	EUR	34.60	521	3.1%	25.7%	11.1%	6.25x	7.26x	1.08x	0.99x
Eurazeo	RF	EUR	74.35	5,875	26.4%	58.4%	34.0%	15.73x	14.03x	0.95x	0.87x
Carlyle Group	CG	USD	45.10	15,991	33.8%	56.3%	43.4%	18.34x	14.78x	5.57x	4.80x
საშუალო								10.94x	9.73x	2.01x	1.76x
მედიანა								10.99x	10.64x	1.02x	0.93x

წყარო: Bloomberg, S&P Capital IQ



მნიშვნელოვანი შეტყობინება

ეს დოკუმენტი არის სს "გალტ ენდ თაგარტი" ("Galt & Taggart"), რომელიც არის სს საქართველოს ბანკის ჯგუფის ("ჯგუფი") წევრი, საკუთრება და მომზადებულია Galt & Taggart-ის მიერ, მხოლოდ საინფორმაციო მიზნებისთვის და მასში ნახსენები კომპანიებისგან დამოუკიდებლად. ეს დოკუმენტი არ წარმოადგენს რაიმე სახის და არ უნდა იქნას განხილული, როგორც შეთავაზება ან კლიენტების მოზიდვა ან მოწვევა რაიმე აქტივების ყიდვისთვის ან გაყიდვისთვის, ან გამოწერისთვის და ამ დოკუმენტის არცერთი ნაწილი არ ქმნის საფუძველს კონტრაქტისთვის ან ვალდებულებისთვის და არ შეიძლება განხილული იყოს, როგორც რეკომენდაცია რაიმე მსგავსი ქმედებისთვის.

გალტ ენდ თაგარტი უფლებამოსილია აწარმოოს პროფესიონალური აქტივობა საქართველოს ბაზარზე. ამ დოკუმენტის ცირკულირება გარკვეული იურისდიქციების ფარგლებში შეიძლება აკრძალული იყოს კანონით. პირებს, რომელთა მფლობელობაშიც ეს დოკუმენტი აღმოჩნდება, გალტ ენდ თაგარტისგან მოეთხოვებათ დაიცვან ყველა ის შეზღუდვა, რომელიც მოქმედებს მათ მიმართ. ეს დოკუმენტი არ არის განზრახული გავრცელებისთვის, პირდაპირ ან ირიბად, ან გამოყენებისთვის ნებისმიერი პირის ან ორგანიზაციის მიერ, რომელიც არის რაიმე ადგილის, სახელმწიფოს ან სხვა რაიმე იურისდიქციის მკვიდრი ან მოქალაქე, სადაც ამგვარი გავრცელება, პუბლიკაცია, ხელმისაწვდომობა ან გამოყენება კანონის ან რეგულაციის საწინააღმდეგო იქნებოდა ან რომელიც მოითხოვდა რეგისტრაციას ან ლიცენზირებას ამგვარი იურისდიქციის ფარგლებში.

ინვესტიციები (ან მოკლევადიანი გარიგებები) განვითარებად ბაზრებზე დაკავშირებულია მნიშვნელოვან რისკთან და მერყეობასთან და შეიძლება არ იყოს ყველასთვის შესაფერისი. ამ დოკუმენტის მიმღებმა პირებმა უნდა მიიღონ საკუთარი საინვესტიციო გადაწყვეტილებები, რომლებიც მათ მიჩნიათ სწორად, მათ საკუთარ ამოცანებსა და ფინანსურ მდგომარეობაზე დაყრდნობით. ამ პროცესში ამგვარი მიმღები პირები დარწმუნებული უნდა იყვნენ თავიანთ ქმედებებში, როცა ახორციელებენ რისკების შეფასებას, რომლებიც დამახასიათებელია განვითარებად ბაზრებზე ინვესტირებისთვის, მათ შორის პოტენციური პოლიტიკური და ეკონომიკური არასტაბილურობა, სხვა პოლიტიკური რისკები, კერძოდ, ცვლილებები კანონებში და ტარიფებში, აქტივების ნაციონალიზაცია და ვალუტის გაცვლითი კურსის რისკი.

გალტ ენდ თაგარტის ან ჯგუფის რომელიმე წევრის ან მათი დირექტორების, თანამშრომლების, ფილიალების, მრჩეველების ან აგენტების, ან რომელიმე სხვა პირის მიერ არ მომხდარა რაიმე რწმუნების, გარანტიის ან ვალდებულების წარდგენა ან აღება, აშკარად გამოხატულის ან ნაგულისხმევის, და ამ დოკუმენტს არ აქვს პრეტენზია მასში არსებული ინფორმაციის უტყუარობაზე, სისწორეზე და ამომწურავობაზე (და იმაზე, რომ რაიმე ინფორმაცია არ არის გამოტოვებული ამ დოკუმენტში) და არ შეიძლება მასზე დაყრდნობა. ეს დოკუმენტი არ უნდა განიხილებოდეს, როგორც ბაზრების, ინდუსტრიების და/ან კომპანიების სრული აღწერა, რომლებიც მასში არის ნახსენები. ამ დოკუმენტის არცერთი ნაწილი არ წარმოადგენს სამართლებრივ, საინვესტიციო, ბიზნეს ან საგადასახადო რჩევას, წარსულის ან მომავლის მიმართ, გალტ ენდ თაგარტის ან ჯგუფის რომელიმე წევრის ან მათი დირექტორების, თანამშრომლების, ფილიალების, მრჩეველების ან აგენტების მხრიდან. დოკუმენტის მიმღებებს მოეთხოვებათ ჩაატარონ მათი საკუთარი დამოუკიდებელი კვლევა და შეფასება ამ დოკუმენტში განხილულ საკითხებთან დაკავშირებით. ნებისმიერი საინვესტიციო გადაწყვეტილება მიღებული უნდა იქნას მხოლოდ ინვესტორის პირადი შეხედულებით. კანონის თანახმად, გალტ ენდ თაგარტი ან ჯგუფის რომელიმე წევრი ან მათი დირექტორები, თანამშრომლები, ფილიალები, მრჩეველები ან აგენტები პასუხისმგებლობას არ იღებენ ნებისმიერ ვალდებულებაზე რაიმე ზიანის ან ზარალის მიმართ, რომელიც შეიძლება წარმოიქმნას, პირდაპირ ან ირიბად, ამ დოკუმენტის ან მისი შინაარსის რაიმე გამოყენების შედეგად, ან რაიმეხარად უკავშირდებოდეს ამ დოკუმენტს, ან რაიმე ქმედების, ან უმოქმედობის შედეგად რომელიმე მხარის მიერ, ამ დოკუმენტის საფუძველზე.

ამ დოკუმენტში არსებული ინფორმაცია ექვემდებარება შემოწმებას, სრულყოფას და ცვლილებას შეტყობინების გარეშე და გალტ ენდ თაგარტს არ აქვს რაიმე ვალდებულება ამ დოკუმენტში არსებული ინფორმაციის განახლების ან აქტუალურობის შენარჩუნების მიმართ. ამ დოკუმენტის მიწოდება არც ერთ შემთხვევაში არ ნიშნავს იმას, რომ არ მომხდარა ინფორმაციის ცვლილება ამ დოკუმენტის თარიღის შემდგომ ან იმ თარიღის შემდგომ, როდესაც ეს დოკუმენტი უკანასკნელად განახლდა, ან რომ ამ დოკუმენტში მოცემული ინფორმაცია უტყუარია რაიმე პერიოდისთვის იმ თარიღის შემდეგ, როდესაც მისი მიწოდება მოხდა, ან, თუ განსხვავებულია, ამ დოკუმენტში მითითებული თარიღის შემდეგ. გალტ ენდ თაგარტის ან ჯგუფის რომელიმე წევრის ან მათი დირექტორების, თანამშრომლების, ფილიალების, მრჩეველების ან აგენტების მიერ არ გაცემულა რაიმე რწმუნება ან გარანტია, აშკარად გამოხატული ან ნაგულისხმევი ამ ინფორმაციის სისწორესთან და ამომწურავობასთან დაკავშირებით.

ამ დოკუმენტში მოწოდებული ინფორმაცია და გამოთქმული მოსაზრებები ემყარება ინფორმაციას, რომელიც ხელმისაწვდომი იყო გამოცემის თარიღისთვის და წარმოადგენს მხოლოდ გალტ ენდ თაგარტის შიდა კვლევის ნაწილს. მოსაზრებები, პროგნოზები და შეფასებები, რომლებიც მოცემულია მასში, მიღებულია მესამე მხარის წყაროებიდან, რომლებიც მიჩნეულია სანდოდ და კუთილსინდისიერად, და შეიძლება შეიცვალოს შეტყობინების გარეშე. მესამე მხარის პუბლიკაციები, კვლევები და გამოკითხვები ზოგადად აჩვენებს, რომ ამ დოკუმენტში მოცემული ინფორმაცია მიღებულია წყაროებიდან, რომლებიც მიჩნეულია სანდოდ, მაგრამ არ არსებობს ამ მონაცემების სისწორის და ამომწურავობის გარანტია. შესაბამისად, არ შეიძლება დაყრდნობა ნებისმიერ იმ მონაცემზე, რომელიც მოცემულია ამ დოკუმენტში. არც გალტ ენდ თაგარტი, არც ჯგუფის რომელიმე წევრი, ან მათი დირექტორები, თანამშრომლები, ფილიალები, მრჩეველები ან აგენტები არ გასცემენ რაიმე რწმუნებას ან გარანტიას, აშკარად გამოხატულს ან ნაგულისხმევს, ამ დოკუმენტის სარგებლობაზე მომავალი საქმიანობის პროგნოზირების საკითხში, ან რომელიმე ფასიანი ქაღალდის ან აქტივის მიმდინარე ან მომავალი ღირებულების შეფასებაში.

გალტ ენდ თაგარტს და ჯგუფის ნებისმიერ წევრს შეიძლება ჰქონდეს ბიზნესი ან ცდილობდეს ბიზნეს-ურთიერთობის დამყარებას კომპანიებთან, რომლებიც მოცულნი არიან ამ კვლევით. შედეგად, ინვესტორებმა უნდა იცოდნენ ინტერესთა პოტენციური კონფლიქტის შესახებ, რომელსაც შეუძლია გავლენა მოახდინოს ამ დოკუმენტში არსებული ინფორმაციის ობიექტურობაზე.

ამ დოკუმენტის ან მისი ნებისმიერი ნაწილის უნებართვო კოპირება, გავრცელება, პუბლიკაცია ან განმეორებითი გადაცემა რაიმე მედიით ან რაიმე ფორმით ნებისმიერი მიზნისთვის მკაცრად აკრძალულია.

ამ დოკუმენტის მიმღები პირები პასუხისმგებელი არიან ვირუსების და სხვა დესტრუქციული მოვლენებისგან დაცვაზე. ელექტრონული გადაცემის მიღება ხდება მიმღები პირის საკუთარი რისკის ხარჯზე და წარმოადგენს მის პასუხისმგებლობას, მიიღოს ზომები, რომ ვირუსებისგან და სხვა დესტრუქციული მოვლენებისგან უზრუნველყოფს დაცვა.

გალტ ენდ თაგარტი
მისამართი: აღმაშენებლის გამზირი 79, თბილისი, 0102, საქართველო
ტელ: + (995) 32 2401 111
ელ. ფოსტა: gt@gt.ge